

**Sistema de Coordinación Hacendaria del Estado de México con sus Municipios
Manual para la Planeación, Programación y Presupuestación Municipal 2022**



MUNICIPIO DE:
TLALMANALCO

Presupuesto Basado en Resultados Municipal

Ejercicio Fiscal:	2022
-------------------	------

MUNICIPIO DE TLALMANALCO ENTE PÚBLICO		0020	(Clave)	(Denominación)
PbRM-01a	PROGRAMA ANUAL DIMENSION ADMINISTRATIVA DEL GASTO	Programa Presupuestario	02010101	Gestión Integral De Residuos Sólidos
		Dependencia General	H00	Servicios Publicos

Código Dependencia Auxiliar	Denominación Dependencia Auxiliar	Proyectos Ejecutados		Presupuesto Autorizado por Proyecto
		Clave del Proyecto	Denominación del Proyecto	
125	Servicios Públicos	0201010101	Manejo integral de residuos sólidos	6,551,576.09
126	Limpia	0201010102	Coordinación para servicios de limpia y recolección de desechos sólidos	3,287,524.92



Presupuesto total: 9,839,101.01

REVISÓ

ROBERTO CARLOS RUIZ GÓMEZ
TITULAR DE LA UIPPE

Vo Bo

TESORERÍA
TESORERO MUNICIPAL
TLALMANALCO EDO. MEX

AUTORIZÓ

ROBERTO CARLOS TUIZ GÓMEZ
TITULAR D ELA UIPPE



**SISTEMA DE COORDINACIÓN HACENDARIA DEL ESTADO DE MÉXICO CON SUS MUNICIPIOS
MANUAL PARA LA PLANEACIÓN, PROGRAMACIÓN Y PRESUPUESTACIÓN DE EGRESOS MUNICIPAL 2022**



PRESUPUESTO BASADO EN RESULTADOS MUNICIPAL

Ejercicio Fiscal:	2022
--------------------------	-------------

Municipio: Tlaxcala	No. 020
PbRM-01b	Programa Anual
	Descripción del Programa Presupuestario

	(Clave)	(Denominación)
Programa Presupuestario:	02010101	Gestión Integral de Residuos Sólidos
Dependencia General:	H00	Servicios Públicos

Diagnóstico de Programa Presupuestario elaborado usando análisis FODA:

Fortalezas: Se cuenta con la supervisión encargada de controlar la calidad del servicio.
Oportunidades: Se cuenta con la ubicación de zonas que necesitan limpieza, la recolección de los residuos sólidos así como el mapeo de rutas para optimizar el servicio
Debilidades: La poca participación de la población en las actividades de separación de basura, no contar con equipo adecuado para el traslado de los residuos sólidos
Amenazas: Falta de interés de la población en los programas de reciclaje, aumento precipitado de basura en las calles

Objetivo del Programa Presupuestario

Conjunto articulado e interrelacionado de acciones, para el manejo integral de residuos sólidos, desde su generación hasta la disposición final, a fin de lograr beneficios ambientales, la optimización económica de su manejo y la aceptación social para la separación de los mismos, proporcionando una mejor calidad de vida de la población

Estrategias para alcanzar el objetivo del programa presupuestario

- Realizar recolección de residuos sólidos turno diurno y nocturno
- Realizar programa piloto para la recolección y separación de desechos sólidos urbanos (orgánico e inorgánico)
- Realizar campaña de reciclaje
- Realizar limpieza de áreas públicas y áreas con focos de infección (tiraderos clandestinos, ríos y canales)
- Barrido de las calles, avenidas y espacios públicos
- Gestión de equipo de unidades para recolección
- Realizar la instalación de contenedores de residuos sólidos en campos deportivos
- Realizar la recolección de pilas y celulares

Objetivo, Estrategias y Líneas de acción del PDM atendidas


Objetivo. Manejar de manera integral los residuos sólidos, desde su generación hasta su disposición final, de tal manera que no cause impacto ambiental. Programación de recolección de residuos sólidos.
Estrategia. Mapeo de las rutas y la supervisión de los barridos y trabajos de limpieza.
Líneas de acción. Recuperación de los residuos sólidos para reciclaje. Barridos de los espacios públicos municipales. Realizar las instalaciones de contenedores necesarios para la recolección de los residuos sólidos.

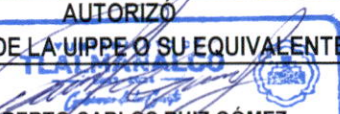
Objetivos y metas para el Desarrollo Sostenible (ODS) , atendidas por el Programa presupuestario.

OBJETIVO 11. CIUDADES Y COMUNIDADES SOSTENIBLES; LOGRAR QUE LAS CIUDADES Y LOS ASENTAMIENTOS HUMANOS SEAN INCLUSIVOS, SEGUROS, RESILIENTES SOSTENIBLES.

METAS 11.6 De aquí a 2030, reducir el impacto ambiental negativo per capita de las ciudades, incluso prestando especial atención a la calidad del aire y la gestión de los desechos municipales y de otro tipo

ELABORÓ		
 C. SALVADOR LÓPEZ BELTRAN COORDINADOR DE LIMPIA		
Nombre	Firma	Cargo

REVISÓ		
TITULAR DE LA DEPENDENCIA GENERAL		
 C. ENRIQUE JAVIER ACEVES CAMUS DIRECTOR DE SERVICIOS PÚBLICOS		
Nombre	Firma	Cargo

AUTORIZÓ		
TITULAR DE LA UIPPE O SU EQUIVALENTE		
 C. ROBERTO CARLOS RUIZ GÓMEZ TÍTULAR DE LA UNIDAD DE INFORMACIÓN, PLANEACIÓN, PROGRAMACIÓN Y EVALUACIÓN		
Nombre	Firma	Cargo



SISTEMA DE COORDINACION HACENDARIA DEL ESTADO DE MEXICO CON SUS MUNICIPIOS
MANUAL PARA LA PLANEACIÓN, PROGRAMACIÓN Y PRESUPUESTACIÓN MUNICIPAL DE EGRESOS 2022



PRESUPUESTO BASADO EN RESULTADOS MUNICIPAL

Ejercicio Fiscal:	2022
-------------------	------

Municipio: Tlalmanalco	No. 020
PbRM-01c	Programa anual de Metas de actividad por Proyecto

Programa Presupuestario:	(Clave)	(Denominación)
	02010101	Gestión Integral de Residuos Sólidos
Proyecto:	020101010101	Manejo Integral de Residuos Sólidos
Dependencia General:	H00	Servicios Públicos
Dependencia Auxiliar:	126	Limpia

Descripción del proyecto: Engloba las acciones para el manejo integral de los residuos sólidos municipales, a partir de su generación, separación, tratamiento, transporte y disposición final; se adapta a las condiciones y necesidades de cada lugar; para cumplir los objetivos de valorización, eficiencia sanitaria, ambiental, tecnológica, económica y social.

Código	Descripción de las Metas de actividad sustantivas relevantes	Unidad de Medida	Metas de Actividad			Variación	
			2021		2022 Programado	Absoluta	%
			Programado	Alcanzado			
01	REALIZAR RECOLECCIÓN DE RESIDUOS SÓLIDOS TURNO DIURNO Y NOCTURNO	RECOLECCIÓN	0	0	365	365	100%
02	REALIZAR PROGRAMA PILOTO PARA LA RECOLECCIÓN Y SEPARACIÓN DE DESECHOS SÓLIDOS URBANOS (ORGANICO E INORGÁNICO)	PROGRAMA	1	1	1	0	100%
03	REALIZAR CAMPAÑA DE RECICLAJE	CAMPAÑAS	0	0	2	2	100%
04	REALIZAR LIMPIEZA DE AREAS PÚBLICAS Y AREAS CON FOCOS DE INFECCIÓN (TIRADEROS CLANDESTINOS, RIOS Y CANALES)	LIMPIEZA	24	24	60	36	100%
05	BARRIDO DE LAS CALLES, AVENIDAS Y ESPACIOS PÚBLICOS	BARRIDO	0	0	60	60	100%

Gasto Estimado Total de Proyecto:

ELABORÓ		
 C. SALVADOR LÓPEZ BELTRAN COORDINADOR DE LIMPIA		
Nombre	Firma	Cargo

Vo. Bo.		
TESORERO MUNICIPAL		
 L. A. E. RAFAEL CABRERA VALENCIA TRESORERO MUNICIPAL		
Nombre	Firma	Cargo

AUTORIZO		
TITULAR DE LA UIPE O SU EQUIVALENTE		
 C. ROBERTO CARLOS RUIZ GÓMEZ TITULAR DE LA UNIDAD DE INFORMACIÓN PLANEACIÓN, PROGRAMACIÓN Y EVALUACIÓN		
Nombre	Firma	Cargo



SISTEMA DE COORDINACION HACENDARIA DEL ESTADO DE MEXICO CON SUS MUNICIPIOS
MANUAL PARA LA PLANEACIÓN, PROGRAMACIÓN Y PRESUPUESTACIÓN MUNICIPAL DE EGRESOS 2022



PRESUPUESTO BASADO EN RESULTADOS MUNICIPAL

Municipio: Tlaxmalcalco	No. 020
PbRM-01c	Programa anual de Metas de actividad por Proyecto

Ejercicio Fiscal:	2022
-------------------	------

(Clave) (Denominación)

Programa Presupuestario:	02010101	Gestión Integral de Residuos Sólidos
Proyecto:	0201010101	Manejo Integral de Residuos Sólidos
Dependencia General:	H00	Servicios Públicos
Dependencia Auxiliar:	126	Limpia

Descripción del proyecto: Engloba las acciones para el manejo integral de los residuos sólidos municipales, a partir de su generación, separación, tratamiento, transporte y disposición final; se adapta a las condiciones y necesidades de cada lugar; para cumplir los objetivos de valorización, eficiencia sanitaria, ambiental, tecnológica, económica y social.

Código	Descripción de las Metas de actividad sustantivas relevantes	Unidad de Medida	Metas de Actividad			Variación	
			2021		2022 Programado	Absoluta	%
			Programado	Alcanzado			
01	REALIZAR RECOLECCIÓN DE RESIDUOS SÓLIDOS TURNO DIURNO Y NOCTURNO	DIAS	0	0	365	365	100%
02	REALIZAR PROGRAMA PILOTO PARA LA RECOLECCIÓN Y SEPARACIÓN DE DESECHOS SÓLIDOS URBANOS (ORGANICO E INORGÁNICO)	PROGRAMA	1	1	1	0	0%
03	REALIZAR CAMPAÑA DE RECICLAJE	CAMPAÑAS	0	0	2	2	100%
04	REALIZAR LIMPIEZA DE AREAS PÚBLICAS Y AREAS CON FOCOS DE INFECCIÓN (TIRADEROS CLANDESTINOS, RIOS Y CANALES)	LIMPIEZA	24	24	60	36	250%

Gasto Estimado Total de Proyecto:

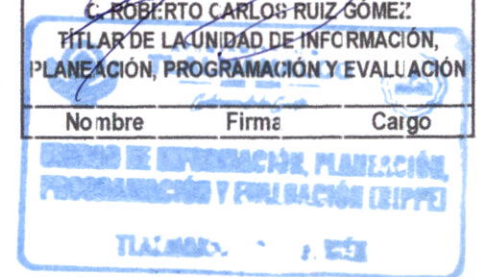
ELABORÓ		
C ENRIQUE JAVIER ACEVES CAMUS		
DIRECTOR DE SERVICIOS PÚBLICOS		
Nombre	Firma	Cargo



Vo. Bo.		
TESORERO MUNICIPAL		
L. A. E. RAFAEL CABRERA VALENCIA		
TESORERO MUNICIPAL		
Nombre	Firma	Cargo



AUTORIZÓ		
TITULAR DE LA UIPE O SU EQUIVALENTE		
C. ROBERTO CARLOS RUIZ GÓMEZ		
TITULAR DE LA UNIDAD DE INFORMACIÓN, PLANEACIÓN, PROGRAMACIÓN Y EVALUACIÓN		
Nombre	Firma	Cargo





SISTEMA DE COORDINACIÓN HACENDARIA DEL ESTADO DE MEXICO CON SUS MUNICIPIOS
MANUAL PARA LA PLANEACIÓN, PROGRAMACIÓN Y PRESUPUESTACIÓN DE EGRESOS MUNICIPAL 2022



PRESUPUESTO BASADO EN RESULTADOS MUNICIPAL

Fecha: 2022

Municipio: Tlalmancalco	No. 020
PbRM-02a	Calendarización de Metas de actividad por Proyecto

	(Clave)	(Denominación)
Programa Presupuestario:	02010101	Gestión Integral de Residuos Sólidos
Proyecto:	020101010101	Manejo Integral de Residuos Sólidos
Dependencia General:	H00	Servicios Públicos
Dependencia Auxiliar:	126	Limpia

Código	Descripción de Metas de actividad	Unidad de Medida	Cantidad Programada Anual	Calendarización de Metas Físicas							
				Primer Trimestre		Segundo Trimestre		Tercer Trimestre		Cuarto Trimestre	
				Abs.	%	Abs.	%	Abs.	%	Abs.	%
01	REALIZAR RECOLECCIÓN DE RESIDUOS SÓLIDOS TURNO DIURNO Y NOCTURNO	DIAS	365	95	26%	90	25%	90	25%	90	100%
02	REALIZAR PROGRAMA PILOTO PARA LA RECOLECCIÓN Y SEPARACIÓN DE DESECHOS SÓLIDOS URBANOS (ORGÁNICO E INORGÁNICO)	PROGRAMA	1	0	0%	0	0%	0	0%	1	100%
03	REALIZAR CAMPAÑA DE RECICLAJE	CAMPAÑA	2	0	0%	0	0%	1	50%	1	50%
04	REALIZAR LIMPIEZA DE ÁREAS PÚBLICAS Y	LIMPIEZA	60	15	25%	15	25%	15	25%	15	25%

ELABORÓ		
C. ENRIQUE JAVIER ACEVES CAMUS DIRECTOR DE SERVICIOS PÚBLICOS		
Nombre	Firma	Cargo

REVISÓ		
TITULAR DE LA DEPENDENCIA GENERAL		
L. A. E. RAFAEL CABRERA VALENCIA TESORERO MUNICIPAL		
Nombre	Firma	Cargo

AUTORIZO		
TITULAR DE LA UJPE O SU EQUIVALENTE		
C. ROBERTO CARLOS RUIZ GÓMEZ TITULAR DE LA UNIDAD DE INFORMACIÓN, PLANEACIÓN, PROGRAMACIÓN Y EVALUACIÓN		
Nombre	Firma	Cargo

UNIDAD DE INFORMACIÓN, PLANEACIÓN,
PROGRAMACIÓN Y EVALUACIÓN (UJPE)
TLALMANCALCO, EDO. MEX.

AYUNTAMIENTO DE
TLALMANCALCO
GOBIERNO DEL ESTADO DE MEXICO
DIRECCIÓN DE
SERVICIOS PÚBLICOS
TLALMANCALCO EDO. MEX.



SISTEMA DE COORDINACION HACENDARIA DEL ESTADO DE MEXICO CON SUS MUNICIPIOS
MANUAL PARA LA PLANEACIÓN, PROGRAMACIÓN Y PRESUPUESTACIÓN MUNICIPAL DE EGRESOS 2022



PRESUPUESTO BASADO EN RESULTADOS MUNICIPAL

Ejercicio Fiscal:	2022
-------------------	------

Municipio: Tlalmanalco	No. 020
PbRM-01c	Programa anual de Metas de actividad por Proyecto

Programa Presupuestario:	(Clave)	(Denominación)
	02010101	Gestión Integral de Residuos Sólidos
Proyecto:	0201010102	Coordinación Para Servicios de Limpia y Recolección de Desechos Sólidos
	H00	Servicios Públicos
Dependencia General:	H00	Servicios Públicos
Dependencia Auxiliar:	126	Limpia

Descripción del proyecto: Incluye aquellas acciones de coordinación entre los gobiernos estatal y municipales para que operen los sitios de disposición final y de aseguramiento y confinamiento de residuos sólidos, para otorgar a la población servicios óptimos y de calidad.

Código	Descripción de las Metas de actividad sustantivas relevantes	Unidad de Medida	Metas de Actividad			Variación	
			2021		2022 Programado	Absoluta	%
			Programado	Alcanzado			
01	GESTIÓN DE EQUIPO DE UNIDADES PARA RECOLECCIÓN	GESTIÓN	0	0	1	1	100%
02	REALIZAR LA INSTALACIÓN DE CONTENEDORES DE RESIDUOS SÓLIDOS EN CAMPOS DEPORTIVOS	INSTALACIÓN	0	0	2	2	100%
03	REALIZAR LA RECOLECCIÓN DE PILAS Y CELULARES	RECOLECCIÓN	0	0	1	1	100%

Gasto Estimado Total de Proyecto:

ELABORÓ		
C. SALVADOR LÓPEZ BELTRAN COORDINADOR DE LIMPIA		
Nombre	Firma	Cargo

Vo. Bo. TESORERO MUNICIPAL		
L. A. E. RAFAEL CABRERA VALENCIA TESORERO MUNICIPAL		
Nombre	Firma	Cargo

AUTORIZÓ		
TÍTULAR DE LA UIPPE O SU EQUIVALENTE		
C. ROBERTO CARLOS RUIZ GÓMEZ TÍTULAR DE LA UNIDAD DE INFORMACIÓN, PLANEACIÓN, PROGRAMACIÓN Y EVALUACIÓN		
Nombre	Firma	Cargo



SISTEMA DE COORDINACIÓN HACENDARIA DEL ESTADO DE MEXICO CON SUS MUNICIPIOS
MANUAL PARA LA PLANEACIÓN, PROGRAMACIÓN Y PRESUPUESTACIÓN DE EGRESOS MUNICIPAL 2022



PRESUPUESTO BASADO EN RESULTADOS MUNICIPAL

Fecha: 2022

Municipio: Tlamanalco	No. 020
PbRM-02a	Calendarización de Metas de actividad por Proyecto

	(Clave)	(Denominación)
Programa Presupuestario:	02010101	Gestión Integral de Residuos Sólido
Proyecto:	020101010102	Coordinación Para Servicios de Limpia y Recolección de Desechos Sólidos
Dependencia General:	H00	Servicios Públicos
Dependencia Auxiliar:	126	Limpia

Código	Descripción de Metas de actividad	Unidad de Medida	Cantidad Programada Anual	Calendarización de Metas Físicas							
				Primer Trimestre		Segundo Trimestre		Tercer Trimestre		Cuarto Trimestre	
				Abs.	%	Abs.	%	Abs.	%	Abs.	%
01	GESTIÓN DE EQUIPO DE UNIDADES PARA RECOLECCIÓN	GESTIÓN	1	0	0%	0	0%	0	0%	1	100%
02	REALIZAR LA INSTALACIÓN DE CONTENEDORES DE RESIDUOS SÓLIDOS EN CAMPOS DEPORTIVOS	INSTALACIÓN	2	0	0%	1	50%	1	50%	0	0%
03	REALIZAR LA RECOLECCIÓN DE PILAS Y CELULARES	RECOLECCIÓN	1	0	0%	0	0%	1	100%	0	0%

ELABORÓ		
C. SALVADOR LÓPEZ BELTRAN COORDINADOR DE LIMPIA		
Nombre	Firma	Cargo

REVISÓ		
TITULAR DE LA DEPENDENCIA GENERAL		
C. ENRIQUE JAVIER ACEVES CAMUS DIRECTOR DE SERVICIOS PÚBLICOS		
Nombre	Firma	Cargo

AUTORIZO		
TITULAR DE LA UIPPE O SU EQUIVALENTE		
C. ROBERTO CARLOS RUIZ GÓMEZ TITULAR DE LA UNIDAD DE INFORMACIÓN, PLANEACIÓN, PROGRAMACIÓN Y EVALUACIÓN		
Nombre	Firma	Cargo



SISTEMA DE COORDINACIÓN HACENDARIA DEL ESTADO DE MEXICO CON SUS MUNICIPIOS
MANUAL PARA LA PLANEACIÓN. PROGRAMACIÓN Y PRESUPUESTACIÓN DE EGRESOS MUNICIPAL 2022



PRESUPUESTO BASADO EN RESULTADOS MUNICIPAL

Fecha: 2022

Municipio: Tlaxmalcalco	No. 020
PbRM-01e	Matriz de Indicadores para Resultados por Programa presupuestario y Dependencia General

Programa Presupuestario:	(Clave) 02010101	(Denominación) Gestión Integral de Residuos Sólido
Objetivo del Programa Presupuestario:	Conjunto articulado e interrelacionado de acciones, para el manejo integral de residuos sólidos, desde su generación hasta la disposición final, a fin de lograr beneficios ambientales, la optimización económica de su manejo y la aceptación social para la separación de los mismos, proporcionando una mejor calidad de vida de la población.	
Dependencia General o Auxiliar:	H00	Servicios Públicos
Pilar o Eje Transversal:	Pilar 3: Territorial	
Tema de Desarrollo:	Acción por el Clima	


	Objetivo o resumen narrativo	INDICADORES			Medios de verificación	Supuestos
		Nombre	Fórmula	Frecuencia y tipo		
Fin	Contribuir al cuidado del medio ambiente a través del adecuado manejo de los residuos sólidos generados en el municipio	Tasa de variación de residuos sólidos urbanos recolectados.	$(\text{Toneladas de residuos sólidos urbanos recolectados en el año actual} / \text{Toneladas de residuos sólidos urbanos recolectados en el año anterior} - 1) * 100$	Anual Estratégico	Informes emitidos por el área de servicios públicos municipal.	N/A
Propósito	La ciudadanía es beneficiada con el servicio de recolección permanente de los residuos sólidos.	Porcentaje de residuos sólidos urbanos recolectados.	$(\text{Residuos sólidos urbanos recolectados} / \text{Total de residuos sólidos urbanos generados}) * 100$	Anual Estratégico	Bitácoras de recolección. Gestión Integral de Residuos (NTEA-013-SMA-RS-2011). Viviendas por comunidad o colonia. INEGI.	La población en zonas urbanas participan en la disposición adecuada de los residuos sólidos generando, favoreciendo una recolección pronta y adecuada.

Componentes 1	1. Programación de recolección de residuos sólidos urbanos realizada.	Porcentaje de faenas para la recolección de residuos sólidos urbanos realizadas.	(Faenas para la recolección de residuos sólidos urbanos realizadas/Faenas programadas para la recolección de residuos sólidos urbanos) *100	Semestral Gestión	Programas para la recolección de residuos sólidos urbanos.	La ciudadanía apoya a la autoridad municipal en las faenas de recolección de residuos sólidos.
Componentes 2	Transferencia de residuos sólidos urbanos realizada.	Porcentaje de kilogramos de desechos sólidos urbanos trasladados al tiradero municipal	(Kilogramos de desechos sólidos urbanos trasladados al tiradero municipal/Kilogramos estimados a trasladar al tiradero municipal) *100	Semestral Gestión	Boletas de control de la transferencia de residuos sólidos urbanos.	La ciudadanía colabora con la autoridad municipal disminuyendo la generación de residuos sólidos.
Componentes 3	Barridos de espacios públicos realizados.	Porcentaje de espacios públicos que reciben el servicio de limpia a través de barridos.	(Espacios públicos que reciben el servicio de limpia a través de barridos/Espacios públicos que requieren el servicio de limpia a través de barridos) *100	Semestral Gestión	Programas para el barrido de espacios públicos.	Programas para el barrido de espacios públicos.
Componentes 4	Gestión de recursos para la renovación del equipo de recolección de desechos sólidos urbanos realizada.	Porcentaje de equipo de recolección de desechos sólidos urbanos municipales renovado.	(Equipo de recolección de desechos sólidos urbanos municipales renovado/Total de equipo de recolección de desechos sólidos urbanos municipales) *100	Semestral Gestión	Solicitud de recursos para la renovación del equipo de recolección de residuos sólidos.	Las necesidades de la población en materia de recolección de servicios sólidos invitan a la autoridad municipal a gestionar recursos que puedan cubrir la demanda social.
Actividades 1.1	Mapeo de las rutas de recolección de residuos sólidos urbanos municipales	Porcentaje de rutas de recolección de desechos sólidos urbanos municipales realizadas.	(Número de rutas de recolección de desechos sólidos realizadas/Números de rutas de recolección de desechos sólidos trazadas) *100	Mensual Gestión	Mapas de las rutas de recolección de residuos sólidos.	La ciudadanía exige ampliación de la cobertura del servicio de recolección de residuos sólidos.

Actividades 2.1	Recepción de los residuos sólidos urbanos municipales.	Porcentaje de kilogramos de residuos sólidos urbanos municipales recibidos	(Kilogramos de residuos sólidos urbanos municipales recibidos/kilogramos de residuos sólidos urbanos municipales estimados) *100	Mensual Gestión	Boletas de control de entradas de los residuos sólidos urbanos a los sitios de disposición final.	La ciudadanía exige que la autoridad local cuente con un espacio de disposición de desechos sólidos.
Actividades 2.2	Recuperación de los residuos sólidos urbanos municipales para reciclaje.	Porcentaje en la recuperación de los residuos sólidos urbanos municipales para reciclaje.	(Kilogramos de residuos sólidos para reciclaje recibidos/Kilogramos de residuos sólidos para reciclaje programados) *100	Mensual Gestión	Volúmenes documentados de los residuos sólidos municipales recuperados para reciclaje	La ciudadanía exige que la autoridad local cuente con un espacio de disposición de residuos sólidos aptos para reciclaje.
Actividades 3.1	Barrido de los espacios públicos municipales.	Porcentaje de barrido de los espacios públicos municipales realizados.	(Barrido de los espacios públicos municipales realizados/Barrido de los espacios públicos municipales programados) *100	Mensual Gestión	Reportes de los volúmenes de basura en espacios públicos recolectada.	La ciudadanía requiere que la autoridad municipal cuente con un programa de barrido de espacios públicos.
Actividades 3.2	Recolección de la basura levantada de los espacios públicos municipales.	Promedio de kilogramos recolectados de la basura levantada de los espacios públicos municipales	(Kilogramos de basura recolectada a través de barrido de los espacios públicos municipales/Total de espacios públicos municipales con el servicio de barrido asignado).	Mensual Gestión	Reportes de los volúmenes de basura en espacios públicos recolectada.	La ciudadanía genera desechos sólidos a falta de equipamiento urbano.

Actividades 3.3	Supervisión de la limpieza de los espacios públicos urbanos municipales barridos	Porcentaje de cumplimiento en la supervisión de la limpieza de los espacios públicos urbanos municipales.	(Supervisión de la limpieza de los espacios públicos urbanos municipales barridos/Supervisión de la limpieza de los espacios públicos urbanos municipales programados para barrido) *100	Mensual Gestión	Reportes de los resultados de la supervisión en el barrido de los espacios públicos urbanos municipales.	La ciudadanía requiere de autoridades que verifiquen los trabajos de limpia para asegurar el impacto deseado.
Actividades 4.1	Mantenimiento del equipo de recolección de residuos sólidos urbanos municipales.	Porcentaje de cumplimiento en los mantenimientos del equipo de recolección de residuos sólidos urbanos municipales realizados	Mantenimiento del equipo de recolección de residuos sólidos urbanos municipales realizado/ Mantenimiento del equipo de recolección de residuos sólidos urbanos municipales programado) *100	Mensual Gestión	Bitácoras del mantenimiento del equipo de recolección de residuos sólidos urbanos municipales.	La ciudadanía exige vehículos en buen estado para la prestación del servicio de recolección de residuo sólido
Actividades 4.2	Adquisición de equipo de recolección de residuos sólidos urbanos municipales.	Porcentaje de adquisición de equipo de recolección de residuos sólidos urbanos municipales requerido.	(Equipo e instrumentos adquiridos para la recolección de residuos sólidos urbanos municipales/Equipo e instrumentos necesarios para la recolección de residuos sólidos urbanos municipales) *100	Mensual Gestión	Comparativo del equipo de recolección de residuos sólidos urbanos municipales de los dos últimos semestres.	La demanda del municipio implica contar con más equipo recolector y así satisfacer las demandas sociales.

ELABORÓ


C. SALVADOR LÓPEZ BELTRAN
COORDINADOR DE LIMPIA


Nombre Firma Cargo

REVISÓ
TITULAR DE LA DEPENDENCIA GENERAL


C. ENRIQUE JAVIER ACEVES CAMUS
DIRECTOR DE SERVICIO PÚBLICOS

Nombre Firma Cargo

AUTORIZÓ
TITULAR DE LA UIPPE O SU EQUIVALENTE


C. ROBERTO CARLOS RUIZ GÓMEZ
TITULAR DE LA UNIDAD DE INFORMACIÓN, PLANEACIÓN,
PROGRAMACIÓN Y EVALUACIÓN

Nombre Firma Cargo



PRESUPUESTO BASADO EN RESULTADO MUNICIPAL
PbRM-01d FICHA TECNICA DE DISEÑO DE INDICADORES ESTRATEGICOS O DE GESTION 2022

PILAR/EJE TRANSVERSAL: PILAR 3 TERRITORIAL
TEMA DE DESARROLLO: ACCIÓN POR EL CLIMA
PROGRAMA PRESUPUESTARIO 02010101 GESTIÓN INTEGRAL DE RESIDUOS SÓLIDOS
PROYECTO: 0201010101 MANEJO INTEGRAL DE RESIDUOS SÓLIDOS

OBJETIVO DEL PROGRAMA PRESUPUESTARIO: Conjunto articulado e interrelacionado de acciones, para el manejo integral de residuos sólidos, desde su generación hasta la disposición final, a fin de lograr beneficios ambientales, la optimización económica de su manejo y la aceptación social para la separación de los mismos, proporcionando una mejor calidad de vida de la población.

DEPENDENCIA GENERAL: H00 Servicios Públicos
DEPENDENCIA AUXILIAR: 126 Limpia

ESTRUCTURA DEL INDICADOR

NOMBRE DEL INDICADOR: Tasa de variación de residuos sólidos urbanos recolectados.

FORMULA DE CALCULO: Toneladas de residuos sólidos urbanos recolectados en el año actual/Toneladas de residuos sólidos urbanos recolectados en el año anterior- 1)*100

INTERPRETACIÓN: Cantidad de toneladas recolectadas de residuos solidos urbanos

DIMENSIÓN QUE ATIENDE: EFICIENCIA

FACTOR DE COMPARACIÓN: PbRM 2021

DESCRIPCIÓN DEL FACTOR DE COMPARACIÓN: Municipal

LÍNEA BASE: PbRM 2022

FRECUENCIA DE MEDICIÓN: Anual
TIPO DE INDICADOR: Estratégico

CALENDARIZACIÓN TRIMESTRAL

VARIABLES DEL INDICADOR	UNIDAD DE MEDIDA	TIPO DE OPERACIÓN	Trim. 1	Trim. 2	Trim. 3	Trim. 4	META ANUAL
Toneladas de residuos sólidos urbanos recolectados en el año actual/	TONELADAS	SUMABLE	0.00	0.00	0.00	79386.00	79386.00
Toneladas de residuos sólidos urbanos recolectados en el año anterior-1)*100	TONELADAS	SUMABLE	0.00	0.00	0.00	79386.00	79386.00

RESULTADO ESPERADO:

DESCRIPCIÓN DE LA META ANUAL: Toneladas de residuos sólidos urbanos recolectados

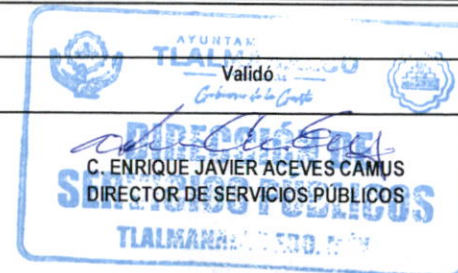
MEDIOS DE VERIFICACIÓN: Archivos administrativos

METAS DE ACCIONES DEL PROGRAMA ANUAL RELACIONADAS: Realizar recolección de residuos sólidos turno diurno y nocturno

Elaboró

C. SALVADOR LÓPEZ BELTRAN
COORDINADOR DE LIMPIA

FIN





PRESUPUESTO BASADO EN RESULTADO MUNICIPAL
PbRM-01d FICHA TECNICA DE DISEÑO DE INDICADORES ESTRATEGICOS O DE GESTION 2022

PILAR/EJE TRANSVERSAL: PILAR 3 TERRITORIAL
TEMA DE DESARROLLO: ACCIÓN POR EL CLIMA
PROGRAMA PRESUPUESTARIO 02010101 GESTIÓN INTEGRAL DE RESIDUOS SÓLIDOS
PROYECTO: 0201010101 MANEJO INTEGRAL DE RESIDUOS SÓLIDOS

OBJETIVO DEL PROGRAMA PRESUPUESTARIO: Conjunto articulado e interrelacionado de acciones, para el manejo integral de residuos sólidos, desde su generación hasta la disposición final, a fin de lograr beneficios ambientales, la optimización económica de su manejo y la aceptación social para la separación de los mismos, proporcionando una mejor calidad de vida de la población.

DEPENDENCIA GENERAL: H00 Servicios Públicos
DEPENDENCIA AUXILIAR: 126 Limpia

ESTRUCTURA DEL INDICADOR

NOMBRE DEL INDICADOR: Porcentaje de residuos sólidos urbanos recolectados.

FORMULA DE CALCULO: $(\text{Residuos sólidos urbanos recolectados} / \text{Total de residuos sólidos urbanos generados}) * 100$

INTERPRETACIÓN: Total de los residuos sólidos recolectados

DIMENSIÓN QUE ATIENDE: EFICIENCIA

FACTOR DE COMPARACIÓN: PbRM 2021

DESCRIPCIÓN DEL FACTOR DE COMPARACIÓN: Municipal

LÍNEA BASE: PbRM 2022

FRECUENCIA DE MEDICIÓN: Anual

TIPO DE INDICADOR: Estratégico

CALENDARIZACIÓN TRIMESTRAL

VARIABLES DEL INDICADOR	UNIDAD DE MEDIDA	TIPO DE OPERACIÓN	Trim. 1	Trim. 2	Trim. 3	Trim. 4	META ANUAL
Residuos sólidos urbanos recolectados/	TONELADAS	CONSTANTE	0.00	0.00	0.00	79386.00	79386.00
Total de residuos sólidos urbanos generados)*100	TONELADAS	CONSTANTE	0.00	0.00	0.00	79386.00	79386.00
RESULTADO ESPERADO:			0	0	0	79386.00	79386.00

DESCRIPCIÓN DE LA META ANUAL: Residuos sólidos urbanos recolectados

MEDIOS DE VERIFICACIÓN: Bitácoras de recolección

METAS DE ACCIONES DEL PROGRAMA ANUAL RELACIONADAS: Realizar recolección de residuos sólidos turno diurno y nocturno

Elaboró

C. SALVADOR LÓPEZ BELTRAN
COORDINADOR DE LIMPIA

PROPÓSITO



C. ENRIQUE JAVIER ACEVES CAMUS
DIRECTOR DE SERVICIOS PÚBLICOS



PRESUPUESTO BASADO EN RESULTADO MUNICIPAL
PbRM-01d FICHA TECNICA DE DISEÑO DE INDICADORES ESTRATEGICOS O DE GESTION 2022

PILAR/EJE TRANSVERSAL: PILAR 3 TERRITORIAL
TEMA DE DESARROLLO: ACCIÓN POR EL CLIMA
PROGRAMA PRESUPUESTARIO 02010101 GESTIÓN INTEGRAL DE RESIDUOS SÓLIDOS
PROYECTO: 0201010101 MANEJO INTEGRAL DE RESIDUOS SÓLIDOS

OBJETIVO DEL PROGRAMA PRESUPUESTARIO: Conjunto articulado e interrelacionado de acciones, para el manejo integral de residuos sólidos, desde su generación hasta la disposición final, a fin de lograr beneficios ambientales, la optimización económica de su manejo y la aceptación social para la separación de los mismos, proporcionando una mejor calidad de vida de la población.

DEPENDENCIA GENERAL: H00 Servicios Públicos
DEPENDENCIA AUXILIAR: 126 Limpia

ESTRUCTURA DEL INDICADOR

NOMBRE DEL INDICADOR: Porcentaje de faenas para la recolección de residuos sólidos urbanos realizadas.

FORMULA DE CALCULO: (Faenas para la recolección de residuos sólidos urbanos realizadas/Faenas programadas para la recolección de residuos sólidos urbanos) *100

INTERPRETACIÓN: Faenas en recolección de residuos sólidos

DIMENSIÓN QUE ATIENDE: EFICIENCIA

FACTOR DE COMPARACIÓN: PbRM 2021

DESCRIPCIÓN DEL FACTOR DE COMPARACIÓN: Municipal

LÍNEA BASE: PbRM 2022

FRECUENCIA DE MEDICIÓN: Semestral

TIPO DE INDICADOR: Gestión

CALENDARIZACIÓN TRIMESTRAL

VARIABLES DEL INDICADOR	UNIDAD DE MEDIDA	TIPO DE OPERACIÓN	Trim. 1	Trim. 2	Trim. 3	Trim. 4	META ANUAL
Faenas para la recolección de residuos sólidos urbanos realizadas/	FAENAS	SUMABLE	0	30	0	30	60
Faenas programadas para la recolección de residuos sólidos urbanos)*100	FAENAS	SUMABLE	0	30	0	30	60
RESULTADO ESPERADO:			0	30	0	30	60

DESCRIPCIÓN DE LA META ANUAL: Faenas para la recolección de residuos sólidos urbanos

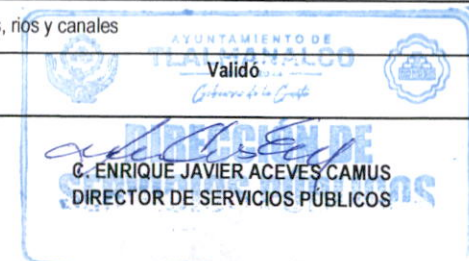
MEDIOS DE VERIFICACIÓN: Registro administrativos y fotografías

METAS DE ACCIONES DEL PROGRAMA ANUAL RELACIONADAS: Realizar limpieza de areas publicas y areas con focos de infección tiraderos clandestinos, rios y canales

Elaboró

C. SALVADOR LÓPEZ BELTRAN
COORDINADOR DE LIMPIA

COMPONENTE 1





PRESUPUESTO BASADO EN RESULTADO MUNICIPAL
PbRM-01d FICHA TECNICA DE DISEÑO DE INDICADORES ESTRATEGICOS O DE GESTION 2022

PILAR/EJE TRANSVERSAL: PILAR 3 TERRITORIAL
TEMA DE DESARROLLO: ACCIÓN POR EL CLIMA
PROGRAMA PRESUPUESTARIO 02010101 GESTIÓN INTEGRAL DE RESIDUOS SÓLIDOS
PROYECTO: 0201010101 MANEJO INTEGRAL DE RESIDUOS SÓLIDOS

OBJETIVO DEL PROGRAMA PRESUPUESTARIO: Conjunto articulado e interrelacionado de acciones, para el manejo integral de residuos sólidos, desde su generación hasta la disposición final, a fin de lograr beneficios ambientales, la optimización económica de su manejo y la aceptación social para la separación de los mismos, proporcionando una mejor calidad de vida de la población.

DEPENDENCIA GENERAL: H00 Servicios Públicos
DEPENDENCIA AUXILIAR: 126 Limpia

ESTRUCTURA DEL INDICADOR

NOMBRE DEL INDICADOR: Porcentaje de kilogramos de desechos sólidos urbanos trasladados al tiradero municipal.

FORMULA DE CALCULO: (Kilogramos de desechos sólidos urbanos trasladados al tiradero municipal/Kilogramos estimados trasladar al tiradero municipal) *100

INTERPRETACIÓN: Cantidad en kilogramos total de los desechos sólidos trasladados

DIMENSIÓN QUE ATIENDE: EFICIENCIA

FRECUENCIA DE MEDICIÓN: Semestral

FACTOR DE COMPARACIÓN: PbRM 2021

TIPO DE INDICADOR: Gestión

DESCRIPCIÓN DEL FACTOR DE COMPARACIÓN: Municipal

LÍNEA BASE: PbRM 2022

CALENDARIZACIÓN TRIMESTRAL

VARIABLES DEL INDICADOR	UNIDAD DE MEDIDA	TIPO DE OPERACIÓN	Trim. 1	Trim. 2	Trim. 3	Trim. 4	META ANUAL
Kilogramos de desechos sólidos urbanos trasladados al tiradero municipal/	KILOGRAMOS	SUMABLE	0.00	39693000.00	0.00	39693000	79386000
Kilogramos estimados trasladar al tiradero municipal)*100	KILOGRAMOS	SUMABLE	0.00	39693000.00	0.00	39693000	79386000
RESULTADO ESPERADO:			0	39693000.00	0	39693.00	79386000

DESCRIPCIÓN DE LA META ANUAL: Kilogramos de residuos sólidos urbanos realizados

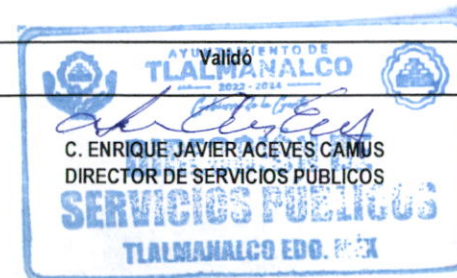
MEDIOS DE VERIFICACIÓN: Boletas de control de la transferencia de residuos sólidos urbanos.

METAS DE ACCIONES DEL PROGRAMA ANUAL RELACIONADAS: Realizar recolección de residuos sólidos turno diurno y nocturno

Elaboró

C. SALVADOR LÓPEZ BELTRAN
COORDINADOR DE LIMPIA

COMPONENTE 2





PRESUPUESTO BASADO EN RESULTADO MUNICIPAL

PbRM-01d FICHA TECNICA DE DISEÑO DE INDICADORES ESTRATEGICOS O DE GESTION 2022

PILAR/EJE TRANSVERSAL: PILAR 3 TERRITORIAL

TEMA DE DESARROLLO: ACCIÓN POR EL CLIMA

PROGRAMA PRESUPUESTARIO 02010101 GESTIÓN INTEGRAL DE RESIDUOS SÓLIDOS

PROYECTO: 020101010101 MANEJO INTEGRAL DE RESIDUOS SÓLIDOS

OBJETIVO DEL PROGRAMA PRESUPUESTARIO: Conjunto articulado e interrelacionado de acciones, para el manejo integral de residuos sólidos, desde su generación hasta la disposición final, a fin de lograr beneficios ambientales, la optimización económica de su manejo y la aceptación social para la separación de los mismos, proporcionando una mejor calidad de vida de la población.

DEPENDENCIA GENERAL: H00 Servicios Públicos

DEPENDENCIA AUXILIAR: 126 Limpia

ESTRUCTURA DEL INDICADOR

NOMBRE DEL INDICADOR: Porcentaje de espacios públicos que reciben el servicio de limpia a través de barridos.

FORMULA DE CALCULO: (Espacios públicos que reciben el servicio de limpia a través de barridos/Espacios públicos que requieren el servicio de limpia a través de barridos)

INTERPRETACIÓN: Espacios públicos los cuales se hace la recolección de residuos sólidos

DIMENSIÓN QUE ATIENDE: EFICIENCIA

FRECUENCIA DE MEDICIÓN: Semestral

FACTOR DE COMPARACIÓN: PbRM 2021

TIPO DE INDICADOR: Gestión

DESCRIPCIÓN DEL FACTOR DE COMPARACIÓN: Municipal

LÍNEA BASE: PbRM 2022

CALENDARIZACIÓN TRIMESTRAL

VARIABLES DEL INDICADOR	UNIDAD DE MEDIDA	TIPO DE OPERACIÓN	Trim. 1	Trim. 2	Trim. 3	Trim. 4	META ANUAL
Espacios públicos que reciben el servicio de limpia a través de barridos/	BARRIDOS	SUMABLE	0.00	30.00	0.00	30	60
Espacios públicos que requieren el servicio de limpia a través de barridos)*100	BARRIDOS	SUMABLE	0.00	30.00	0.00	30	60
RESULTADO ESPERADO:			0	30	0	30	60

DESCRIPCIÓN DE LA META ANUAL: Barridos de espacios públicos realizados.


MEDIOS DE VERIFICACIÓN: Fotografías del barrido de espacios públicos.

METAS DE ACCIONES DEL PROGRAMA ANUAL RELACIONADAS: Barrido de las calles, avenidas y espacios públicos

Elaboró

C. SALVADOR LÓPEZ BELTRAN
COORDINADOR DE LIMPIA

COMPONENTE 3





PRESUPUESTO BASADO EN RESULTADO MUNICIPAL
PbRM-01d FICHA TECNICA DE DISEÑO DE INDICADORES ESTRATEGICOS O DE GESTION 2022

PILAR/EJE TRANSVERSAL: PILAR 3 TERRITORIAL
TEMA DE DESARROLLO: ACCIÓN POR EL CLIMA
PROGRAMA PRESUPUESTARIO 02010101 GESTIÓN INTEGRAL DE RESIDUOS SÓLIDOS
PROYECTO: 0201010101 MANEJO INTEGRAL DE RESIDUOS SÓLIDOS

OBJETIVO DEL PROGRAMA PRESUPUESTARIO: Conjunto articulado e interrelacionado de acciones, para el manejo integral de residuos sólidos, desde su generación hasta la disposición final, a fin de lograr beneficios ambientales, la optimización económica de su manejo y la aceptación social para la separación de los mismos, proporcionando una mejor calidad de vida de la población.

DEPENDENCIA GENERAL: H00 Servicios Públicos
DEPENDENCIA AUXILIAR: 126 Limpia

ESTRUCTURA DEL INDICADOR

NOMBRE DEL INDICADOR: Porcentaje de equipo de recolección de esechos sólidos urbanos municipales renovado.

FORMULA DE CALCULO: $(\text{Equipo de recolección de desechos sólidos urbanos municipales renovado} / \text{Total de equipo de recolección de desechos sólidos urbanos municipales}) \times 100$

INTERPRETACIÓN:

DIMENSIÓN QUE ATIENDE:

FACTOR DE COMPARACIÓN:

DESCRIPCIÓN DEL FACTOR DE COMPARACIÓN:

LÍNEA BASE:

FRECUENCIA DE MEDICIÓN: Semestral
TIPO DE INDICADOR: Gestión

CALENDARIZACIÓN TRIMESTRAL

VARIABLES DEL INDICADOR	UNIDAD DE MEDIDA	TIPO DE OPERACIÓN	Trim. 1	Trim. 2	Trim. 3	Trim. 4	META ANUAL
Equipo de recolección de desechos sólidos urbanos municipales renovado/							
Total de equipo de recolección de desechos sólidos urbanos municipales) *100							
RESULTADO ESPERADO:							

DESCRIPCIÓN DE LA META ANUAL:

MEDIOS DE VERIFICACIÓN:

METAS DE ACCIONES DEL PROGRAMA ANUAL RELACIONADAS:

Elaboró

C. Salvador López Beltrán
C. SALVADOR LÓPEZ BELTRAN
COORDINADOR DE LIMPIA

NO APLICA
COMPONENTE 4

Validó

C. Enrique Javier Aceves Camus
C. ENRIQUE JAVIER ACEVES CAMUS
DIRECTOR DE SERVICIOS PÚBLICOS

SERVICIOS PÚBLICOS
TLAXMALCALCO



PRESUPUESTO BASADO EN RESULTADO MUNICIPAL
PbRM-01d FICHA TECNICA DE DISEÑO DE INDICADORES ESTRATEGICOS O DE GESTION 2022

PILAR/EJE TRANSVERSAL: PILAR 3 TERRITORIAL
TEMA DE DESARROLLO: ACCIÓN POR EL CLIMA
PROGRAMA PRESUPUESTARIO 02010101 GESTIÓN INTEGRAL DE RESIDUOS SÓLIDOS
PROYECTO: 0201010101 MANEJO INTEGRAL DE RESIDUOS SÓLIDOS

OBJETIVO DEL PROGRAMA PRESUPUESTARIO: Conjunto articulado e interrelacionado de acciones, para el manejo integral de residuos sólidos, desde su generación hasta la disposición final, a fin de lograr beneficios ambientales, la optimización económica de su manejo y la aceptación social para la separación de los mismos, proporcionando una mejor calidad de vida de la población.

DEPENDENCIA GENERAL: H00 Servicios Públicos
DEPENDENCIA AUXILIAR: 126 LIMPIA

ESTRUCTURA DEL INDICADOR

NOMBRE DEL INDICADOR: Porcentaje de rutas de recolección de desechos sólidos urbanos municipales realizadas.

FORMULA DE CALCULO: (Número de rutas de recolección de desechos sólidos realizadas/Números de rutas de recolección de desechos sólidos trazadas) *100

INTERPRETACIÓN: Porcentaje de rutas de recolección de desechos sólidos urbanos municipales realizadas.

DIMENSIÓN QUE ATIENDE: EFICIENCIA

FACTOR DE COMPARACIÓN: PbRM 2021

DESCRIPCIÓN DEL FACTOR DE COMPARACIÓN: Municipal

LÍNEA BASE: PbRM 2022

FRECUENCIA DE MEDICIÓN: Mensual

TIPO DE INDICADOR: Gestión

CALENDARIZACIÓN TRIMESTRAL

VARIABLES DEL INDICADOR	UNIDAD DE MEDIDA	TIPO DE OPERACIÓN	Trim. 1	Trim. 2	Trim. 3	Trim. 4	META ANUAL
Número de rutas de recolección de desechos sólidos realizadas/	RUTAS	SUMABLE	80	80	80	80	320
Números de rutas de recolección de desechos sólidos trazadas)*100	RUTAS	SUMABLE	91.25	91.25	91.25	91.25	365
RESULTADO ESPERADO:			91.25	91.25	91.25	91.25	365

DESCRIPCIÓN DE LA META ANUAL: Rutas de recolección

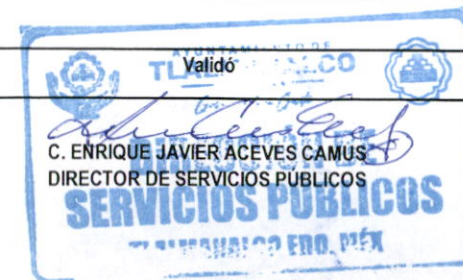
MEDIOS DE VERIFICACIÓN: Mapas de las rutas de recolección de residuos sólidos.

METAS DE ACCIONES DEL PROGRAMA ANUAL RELACIONADAS: Realizar recolección de residuos sólidos turno diurno y nocturno

Elaboró

C. SALVADOR LÓPEZ BELTRAN
COORDINADOR DE LIMPIA

ACTIVIDADES 1.1





PRE-SUPUESTO BASADO EN RESULTADO MUNICIPAL
PbRM-01 FICHA TÉCNICA DE DISEÑO DE INDICADORES ESTRATÉGICOS O DE GESTIÓN 2022

PILAF/EJE TRANSVERSAL: PILAR 3 TERRITORIAL
TEMA DE DESARROLLO: ACCIÓN POR EL CLIMA
PROGRAMA PRESUPUESTARIO: (201010) GESTIÓN INTEGRAL DE RESIDUOS SÓLIDOS
PROYECTO: (201010) 0101 MANEJO INTEGRAL DE RESIDUOS SÓLIDOS

OBJETIVO DEL PROGRAMA PRESUPUESTARIO: Conjunto articulado e interrelacionado de acciones, para el manejo integral de residuos sólidos, desde su generación hasta la disposición final, a fin de lograr beneficios ambientales, la optimización económica de su manejo y la aceptación social para la separación de los mismos, proporcionando una mejor calidad de vida de la población.

DEPENDENCIA GENERAL: H00 Servicios Públicos

DEPENDENCIA AUXILIAR: 126 LIMPIA

ESTRUCTURA DEL INDICADOR

NOMBRE DEL INDICADOR: Porcentaje de kilogramos de residuos sólidos urbanos municipales recibidos

FORMULA DE CALCULO: (Kilogramos de residuos sólidos urbanos municipales recibidos/Kilogramos de residuos sólidos urbanos municipales estimados) *100

INTERPRETACIÓN: Porcentaje en la recuperación de los residuos sólidos urbanos municipales para reciclaje.

DIMENSIÓN QUE ATIENDE: EFICIENCIA

FACTOR DE COMPARACIÓN: PbRM 2021

DESCRIPCIÓN DEL FACTOR DE COMPARACIÓN: Municipal

LÍNEA BASE: PbRM 2022

FRECUENCIA DE MEDICIÓN: Mensual

TIPO DE INDICADOR: Gestión

Mensual

Gestión

CALENDARIZACIÓN TRIMESTRAL

VARIABLES DEL INDICADOR	UNIDAD DE MEDIDA	TIPO DE OPERACIÓN	Trim. 1	Trim. 2	Trim. 3	Trim. 4	META ANUAL
(Kilogramos de residuos sólidos urbanos municipales recibidos/	KILOGRAMOS	SUMABLE	2,352	2,352	2,352	2,352	9,408
Kilogramos de residuos sólidos urbanos municipales estimados) *100	KILOGRAMOS	SUMABLE	2,352	2,352	2,352	2,352	9,408
RESULTADO ESPERADO:			2,352	2,352	2,352	2,352	9,408

DESCRIPCIÓN DE LA META ANUAL: kilogramos de los residuos sólidos urbanos municipales

MEDIOS DE VERIFICACIÓN:

Volúmenes documentados de los residuos sólidos municipales recuperados para reciclaje.

METAS DE ACCIONES DEL PROGRAMA ANUAL RELACIONADAS:

Realizar campaña de reciclaje, realizar limpieza de áreas públicas y áreas con focos de infección (tiraderos clandestinos, ríos y canales), realizar recolección de residuos sólidos turno diurno y nocturno

C. SALVADOR LÓPEZ BELTRAN

ACTIVIDADES 2.1

C. ENRIQUE JAVIER ACEVES CAMUS
DIRECTOR DE SERVICIOS PÚBLICOS





PRESUPUESTO BASADO EN RESULTADO MUNICIPAL

PbRM-01d FICHA TECNICA DE DISEÑO DE INDICADORES ESTRATEGICOS O DE GESTION 2022

PILAR/EJE TRANSVERSAL: PILAR 3 TERRITORIAL

TEMA DE DESARROLLO: ACCIÓN POR EL CLIMA

PROGRAMA PRESUPUESTARIO 02010101 GESTIÓN INTEGRAL DE RESIDUOS SÓLIDOS

PROYECTO: 0201010101 MANEJO INTEGRAL DE RESIDUOS SÓLIDOS

OBJETIVO DEL PROGRAMA PRESUPUESTARIO: Conjunto articulado e interrelacionado de acciones, para el manejo integral de residuos sólidos, desde su generación hasta la disposición final, a fin de lograr beneficios ambientales, la optimización económica de su manejo y la aceptación social para la separación de los mismos, proporcionando una mejor calidad de vida de la población.

DEPENDENCIA GENERAL: H00 Servicios Públicos

DEPENDENCIA AUXILIAR: 126 LIMPIA

ESTRUCTURA DEL INDICADOR

NOMBRE DEL INDICADOR: Porcentaje en la recuperación de los residuos sólidos urbanos municipales para reciclaje.

FORMULA DE CALCULO: (Kilogramos de residuos sólidos para reciclaje recibidos/Kilogramos de residuos sólidos para reciclaje programados) *100

INTERPRETACIÓN: Porcentaje en la recuperación de los residuos sólidos urbanos municipales para reciclaje.

DIMENSIÓN QUE ATIENDE: EFICIENCIA

FRECUENCIA DE MEDICIÓN: Mensual

FACTOR DE COMPARACIÓN: PbRM 2021

TIPO DE INDICADOR: Gestión

DESCRIPCIÓN DEL FACTOR DE COMPARACIÓN: Municipal

LÍNEA BASE: PbRM 2022

CALENDARIZACIÓN TRIMESTRAL

VARIABLES DEL INDICADOR	UNIDAD DE MEDIDA	TIPO DE OPERACIÓN	Trim. 1	Trim. 2	Trim. 3	Trim. 4	META ANUAL
Kilogramos de residuos sólidos para reciclaje recibidos/	KILOGRAMOS	SUMABLE	48	48	48	48	192
Kilogramos de residuos sólidos para reciclaje programados)*100	KILOGRAMOS	SUMABLE	50	50	50	50	200
RESULTADO ESPERADO:			50	50	50	50	200

DESCRIPCIÓN DE LA META ANUAL: kilogramos de los residuos sólidos urbanos municipales

MEDIOS DE VERIFICACIÓN: Volúmenes documentados de los residuos sólidos municipales recuperados para reciclaje.

METAS DE ACCIONES DEL PROGRAMA ANUAL RELACIONADAS: Realizar campaña de reciclaje

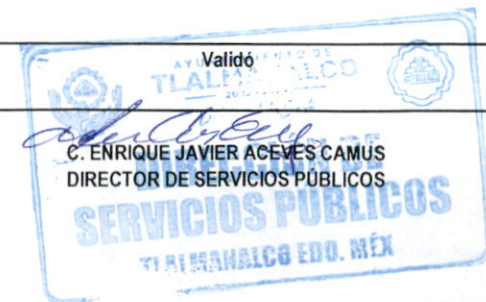
Elaboró

C. SALVADOR LÓPEZ BELTRAN
COORDINADOR DE LIMPIA

ACTIVIDADES 2.2

Validó

C. ENRIQUE JAVIER ACEVES CAMUS
DIRECTOR DE SERVICIOS PÚBLICOS





PRESUPUESTO BASADO EN RESULTADO MUNICIPAL

PbRM-01d FICHA TECNICA DE DISEÑO DE INDICADORES ESTRATEGICOS O DE GESTION 2022

PILAR/EJE TRANSVERSAL: PILAR 3 TERRITORIAL
TEMA DE DESARROLLO: ACCIÓN POR EL CLIMA
PROGRAMA PRESUPUESTARIO 02010101 GESTIÓN INTEGRAL DE RESIDUOS SÓLIDOS
PROYECTO: 0201010101 MANEJO INTEGRAL DE RESIDUOS SÓLIDOS

OBJETIVO DEL PROGRAMA PRESUPUESTARIO: Conjunto articulado e interrelacionado de acciones, para el manejo integral de residuos sólidos, desde su generación hasta la disposición final, a fin de lograr beneficios ambientales, la optimización económica de su manejo y la aceptación social para la separación de los mismos, proporcionando una mejor calidad de vida de la población.

DEPENDENCIA GENERAL: H00 Servicios Públicos
DEPENDENCIA AUXILIAR: 126 LIMPIA

ESTRUCTURA DEL INDICADOR

NOMBRE DEL INDICADOR: Porcentaje de barrido de los espacios públicos municipales realizados.

FORMULA DE CALCULO: (Barrido de los espacios públicos municipales realizados/Barrido de los espacios públicos municipales programados) *100

INTERPRETACIÓN: Porcentaje de barrido de los espacios públicos municipales realizados.

DIMENSIÓN QUE ATIENDE: EFICIENCIA

FACTOR DE COMPARACIÓN: PbRM 2021

DESCRIPCIÓN DEL FACTOR DE COMPARACIÓN: Municipal

LÍNEA BASE: PbRM 2022

FRECUENCIA DE MEDICIÓN: Mensual

TIPO DE INDICADOR: Gestión

CALENDARIZACIÓN TRIMESTRAL


VARIABLES DEL INDICADOR	UNIDAD DE MEDIDA	TIPO DE OPERACIÓN	Trim. 1	Trim. 2	Trim. 3	Trim. 4	META ANUAL
Barrido de los espacios públicos municipales realizados/	BARRIDOS	SUMABLE	6	6	6	6	24
Barrido de los espacios públicos municipales programados)*100	BARRIDOS	SUMABLE	20	20	20	20	60
RESULTADO ESPERADO:			20	20	20	20	60

DESCRIPCIÓN DE LA META ANUAL: Barridos de los espacios públicos municipales

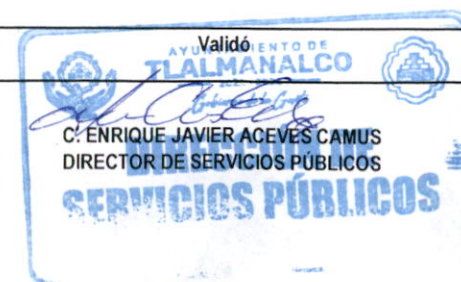
MEDIOS DE VERIFICACIÓN: Evidencia fotografica

METAS DE ACCIONES DEL PROGRAMA ANUAL RELACIONADAS: Barrido de las calles, avenidas y espacios públicos

Elaboró


C. SALVADOR LÓPEZ BELTRAN
COORDINADOR DE LIMPIA

ACTIVIDADES 3.1





PRESUPUESTO BASADO EN RESULTADO MUNICIPAL
PbRM-01d FICHA TECNICA DE DISEÑO DE INDICADORES ESTRATEGICOS O DE GESTION 2022

PILAR/EJE TRANSVERSAL: PILAR 3 TERRITORIAL
TEMA DE DESARROLLO: ACCIÓN POR EL CLIMA
PROGRAMA PRESUPUESTARIO 02010101 GESTIÓN INTEGRAL DE RESIDUOS SÓLIDOS
PROYECTO: 0201010101 MANEJO INTEGRAL DE RESIDUOS SÓLIDOS

OBJETIVO DEL PROGRAMA PRESUPUESTARIO: Conjunto articulado e interrelacionado de acciones, para el manejo integral de residuos sólidos, desde su generación hasta la disposición final, a fin de lograr beneficios ambientales, la optimización económica de su manejo y la aceptación social para la separación de los mismos, proporcionando una mejor calidad de vida de la población.

DEPENDENCIA GENERAL: H00 Servicios Públicos
DEPENDENCIA AUXILIAR: 126 LIMPIA

ESTRUCTURA DEL INDICADOR

NOMBRE DEL INDICADOR: Promedio de kilogramos recolectados de la basura levantada de los espacios públicos municipales.

FORMULA DE CALCULO: $(\text{Kilogramos de basura recolectada a través de barrido de los espacios públicos municipales} / \text{Total de espacios públicos municipales con el servicio de barrido asignado})$.

INTERPRETACIÓN: Promedio de kilogramos recolectados de la basura levantada de los espacios públicos municipales.

DIMENSIÓN QUE ATIENDE: EFICIENCIA

FRECUENCIA DE MEDICIÓN: Mensual

FACTOR DE COMPARACIÓN: PbRM 2021

TIPO DE INDICADOR: Gestión

DESCRIPCIÓN DEL FACTOR DE COMPARACIÓN: Municipales

LÍNEA BASE: PbRM 2022

CALENDARIZACIÓN TRIMESTRAL

VARIABLES DEL INDICADOR	UNIDAD DE MEDIDA	TIPO DE OPERACIÓN	Trim. 1	Trim. 2	Trim. 3	Trim. 4	META ANUAL
Kilogramos de basura recolectada a través de barrido de los espacios públicos municipales/	KILOGRAMOS	SUMABLE	300	300	300	300	1200
Total de espacios públicos municipales con el servicio de barrido asignado).	KILOGRAMOS	SUMABLE	300	300	300	300	1200
RESULTADO ESPERADO:			300	300	300	300	1200

DESCRIPCIÓN DE LA META ANUAL: Kilogramos recolectados de la basura levantada de los espacios públicos municipales

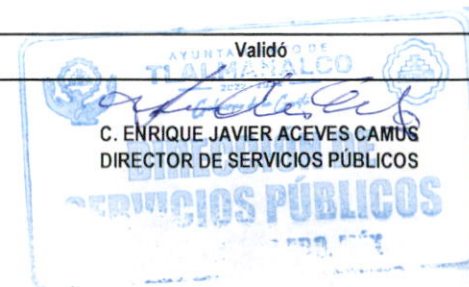
MEDIOS DE VERIFICACIÓN: Reportes de los volúmenes de basura en espacios públicos recolectada.

METAS DE ACCIONES DEL PROGRAMA ANUAL RELACIONADAS: Barrido de las calles, avenidas y espacios públicos

Elaboró

C. SALVADOR LÓPEZ BELTRAN
COORDINADOR DE LIMPIA

ACTIVIDADES 3.2





PRESUPUESTO BASADO EN RESULTADO MUNICIPAL
PbRM-01d FICHA TECNICA DE DISEÑO DE INDICADORES ESTRATEGICOS O DE GESTION 2022

PILAR/EJE TRANSVERSAL: PILAR 3 TERRITORIAL
TEMA DE DESARROLLO: ACCIÓN POR EL CLIMA
PROGRAMA PRESUPUESTARIO 02010101 GESTIÓN INTEGRAL DE RESIDUOS SÓLIDOS
PROYECTO: 0201010101 MANEJO INTEGRAL DE RESIDUOS SÓLIDOS

OBJETIVO DEL PROGRAMA PRESUPUESTARIO: Conjunto articulado e interrelacionado de acciones, para el manejo integral de residuos sólidos, desde su generación hasta la disposición final, a fin de lograr beneficios ambientales, la optimización económica de su manejo y la aceptación social para la separación de los mismos, proporcionando una mejor calidad de vida de la población.

DEPENDENCIA GENERAL: H00 Servicios Públicos
DEPENDENCIA AUXILIAR: 126 LIMPIA

ESTRUCTURA DEL INDICADOR

NOMBRE DEL INDICADOR: Porcentaje de cumplimiento en la supervisión de la limpieza de los espacios públicos urbanos municipales.

FORMULA DE CALCULO: (Supervisión de la limpieza de los espacios públicos urbanos municipales barridos/Supervisión de la limpieza de los espacios públicos urbanos municipales programados para barrido) *100

INTERPRETACIÓN: Porcentaje de cumplimiento en la supervisión de la limpieza de los espacios públicos urbanos municipales.

DIMENSIÓN QUE ATIENDE: EFICIENCIA

FRECUENCIA DE MEDICIÓN: Mensual

FACTOR DE COMPARACIÓN: PbRM 2021

TIPO DE INDICADOR: Gestión

DESCRIPCIÓN DEL FACTOR DE COMPARACIÓN: Municipal

LÍNEA BASE: PbRM 2022

CALENDARIZACIÓN TRIMESTRAL

VARIABLES DEL INDICADOR	UNIDAD DE MEDIDA	TIPO DE OPERACIÓN	Trim. 1	Trim. 2	Trim. 3	Trim. 4	META ANUAL
Supervisión de la limpieza de los espacios públicos urbanos municipales barridos/	SUPERVISIÓN	SUMABLE	80	80	80	80	320
Supervisión de la limpieza de los espacios públicos urbanos municipales programados para barrido)*100	SUPERVISIÓN	SUMABLE	91.25	91.25	91.25	91.25	365
RESULTADO ESPERADO:			91.25	91.25	91.25	91.25	365

DESCRIPCIÓN DE LA META ANUAL: Supervisión de la limpiez de los espacios públicos urbanos municipales barridos.

MEDIOS DE VERIFICACIÓN: Archivos administrativos

METAS DE ACCIONES DEL PROGRAMA ANUAL RELACIONADAS: Realizar recolección de residuos sólidos turno diurno y nocturno

Elaboró

C. SALVADOR LÓPEZ BELTRAN
COORDINADOR DE LIMPIA

APLICA
ACTIVIDADES 3.2





PRESUPUESTO BASADO EN RESULTADO MUNICIPAL

PbRM-01d FICHA TECNICA DE DISEÑO DE INDICADORES ESTRATEGICOS O DE GESTION 2022

PILAR/EJE TRANSVERSAL: PILAR 3 TERRITORIAL

TEMA DE DESARROLLO: ACCIÓN POR EL CLIMA

PROGRAMA PRESUPUESTARIO 02010101 GESTIÓN INTEGRAL DE RESIDUOS SÓLIDOS

PROYECTO: 020101010101 MANEJO INTEGRAL DE RESIDUOS SÓLIDOS

OBJETIVO DEL PROGRAMA PRESUPUESTARIO: Conjunto articulado e interrelacionado de acciones, para el manejo integral de residuos sólidos, desde su generación hasta la disposición final, a fin de lograr beneficios ambientales, la optimización económica de su manejo y la aceptación social para la separación de los mismos, proporcionando una mejor calidad de vida de la población.

DEPENDENCIA GENERAL: H00 Servicios Públicos

DEPENDENCIA AUXILIAR: 126 LIMPIA

ESTRUCTURA DEL INDICADOR

NOMBRE DEL INDICADOR: Porcentaje de cumplimiento en los mantenimientos del equipo de recolección de residuos sólidos urbanos municipales realizados.

FORMULA DE CALCULO: $(\text{Mantenimiento del equipo de recolección de residuos sólidos urbanos municipales realizado} / \text{Mantenimiento del equipo de recolección de residuos sólidos urbanos municipales programado}) * 100$

INTERPRETACIÓN:

DIMENSIÓN QUE ATIENDE:

FACTOR DE COMPARACIÓN:

DESCRIPCIÓN DEL FACTOR DE COMPARACIÓN:

LÍNEA BASE:

FRECUENCIA DE MEDICIÓN: Mensual

TIPO DE INDICADOR: Gestión

CALENDARIZACIÓN TRIMESTRAL

VARIABLES DEL INDICADOR	UNIDAD DE MEDIDA	TIPO DE OPERACIÓN	Trim. 1	Trim. 2	Trim. 3	Trim. 4	META ANUAL
Mantenimiento del equipo de recolección de residuos sólidos urbanos municipales realizado/							
Mantenimiento del equipo de recolección de residuos sólidos urbanos municipales programado)*100							

RESULTADO ESPERADO:

DESCRIPCIÓN DE LA META ANUAL:

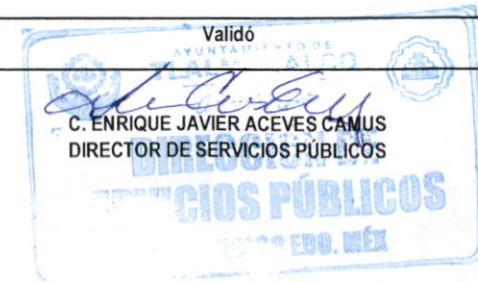
MEDIOS DE VERIFICACIÓN:

METAS DE ACCIONES DEL PROGRAMA ANUAL RELACIONADAS:

Elaboró

C. SALVADOR LÓPEZ BELTRAN
COORDINADOR DE LIMPIA

NO APLICA
ACTIVIDADES 4.1





PRESUPUESTO BASADO EN RESULTADO MUNICIPAL
PbRM-01d FICHA TECNICA DE DISEÑO DE INDICADORES ESTRATEGICOS O DE GESTION 2022

PILAR/EJE TRANSVERSAL: PILAR 3 TERRITORIAL
TEMA DE DESARROLLO: ACCIÓN POR EL CLIMA
PROGRAMA PRESUPUESTARIO 02010101 GESTIÓN INTEGRAL DE RESIDUOS SÓLIDOS
PROYECTO: 0201010101 MANEJO INTEGRAL DE RESIDUOS SÓLIDOS

OBJETIVO DEL PROGRAMA PRESUPUESTARIO: Conjunto articulado e interrelacionado de acciones, para el manejo integral de residuos sólidos, desde su generación hasta la disposición final, a fin de lograr beneficios ambientales, la optimización económica de su manejo y la aceptación social para la separación de los mismos, proporcionando una mejor calidad de vida de la población.

DEPENDENCIA GENERAL: H00 Servicios Públicos
DEPENDENCIA AUXILIAR: 126 LIMPIA

ESTRUCTURA DEL INDICADOR

NOMBRE DEL INDICADOR: Porcentaje de adquisición de equipo de recolección de residuos sólidos urbanos municipales requerido.

FORMULA DE CALCULO: $(\text{Equipo e instrumentos adquiridos para la recolección de residuos sólidos urbanos municipales} / \text{Equipo e instrumentos necesarios para la recolección de residuos sólidos urbanos municipales}) * 100$

INTERPRETACIÓN:

DIMENSIÓN QUE ATIENDE:

FACTOR DE COMPARACIÓN:

DESCRIPCIÓN DEL FACTOR DE COMPARACIÓN:

LÍNEA BASE:

FRECUENCIA DE MEDICIÓN: Mensual

TIPO DE INDICADOR: Gestión

CALENDARIZACIÓN TRIMESTRAL

VARIABLES DEL INDICADOR	UNIDAD DE MEDIDA	TIPO DE OPERACIÓN	Trim. 1	Trim. 2	Trim. 3	Trim. 4	META ANUAL
Equipo e instrumentos adquiridos para la recolección de residuos sólidos urbanos municipales							
Equipo e instrumentos necesarios para la recolección de residuos sólidos urbanos municipales) *100							

RESULTADO ESPERADO:

DESCRIPCIÓN DE LA META ANUAL:


MEDIOS DE VERIFICACIÓN:


METAS DE ACCIONES DEL PROGRAMA ANUAL RELACIONADAS:

Elaboró

C. Salvador López Beltrán
C. SALVADOR LÓPEZ BELTRAN
COORDINADOR DE LIMPIA

NO APLICA
ACTIVIDADES 4.2





PRESUPUESTO BASADO EN RESULTADO MUNICIPAL

PbRM-01d FICHA TECNICA DE DISEÑO DE INDICADORES ESTRATEGICOS O DE GESTION 2022

PILAR/EJE TRANSVERSAL: PILAR 3 TERRITORIAL

TEMA DE DESARROLLO: ACCIÓN POR EL CLIMA

PROGRAMA PRESUPUESTARIO 02010101 GESTIÓN INTEGRAL DE RESIDUOS SÓLIDOS

PROYECTO: 0201010102 COORDINACIÓN PARA SERVICIOS DE LIMPIA Y RECOLECCIÓN DE DESECHOS SÓLIDOS

OBJETIVO DEL PROGRAMA PRESUPUESTARIO: Conjunto articulado e interrelacionado de acciones, para el manejo integral de residuos sólidos, desde su generación hasta la disposición final, a fin de lograr beneficios ambientales, la optimización económica de su manejo y la aceptación social para la separación de los mismos, proporcionando una mejor calidad de vida de la población.

DEPENDENCIA GENERAL: H00 Servicios Públicos

DEPENDENCIA AUXILIAR: 126 Limpia

ESTRUCTURA DEL INDICADOR

NOMBRE DEL INDICADOR: Tasa de variación de residuos sólidos urbanos recolectados.

FORMULA DE CALCULO: $(\text{Toneladas de residuos sólidos urbanos recolectados en el año actual} / \text{Toneladas de residuos sólidos urbanos recolectados en el año anterior} - 1) * 100$

INTERPRETACIÓN:

DIMENSIÓN QUE ATIENDE:

FACTOR DE COMPARACIÓN:

DESCRIPCIÓN DEL FACTOR DE COMPARACIÓN:

LÍNEA BASE:

FRECUENCIA DE MEDICIÓN:

Anual

TIPO DE INDICADOR :

Estratégico

CALENDARIZACIÓN TRIMESTRAL

VARIABLES DEL INDICADOR	UNIDAD DE MEDIDA	TIPO DE OPERACIÓN	Trim. 1	Trim. 2	Trim. 3	Trim. 4	META ANUAL
Toneladas de residuos sólidos urbanos recolectados en el año actual/							
Toneladas de residuos sólidos urbanos recolectados en el año anterior - 1) *100							

RESULTADO ESPERADO:

DESCRIPCIÓN DE LA META ANUAL:

MEDIOS DE VERIFICACIÓN:

METAS DE ACCIONES DEL PROGRAMA ANUAL RELACIONADAS:

Elaboró

C. SALVADOR LÓPEZ BELTRAN
COORDINADOR DE LIMPIA

NO APLICA
FIN

Validó





PRESUPUESTO BASADO EN RESULTADO MUNICIPAL

PbRM-01d FICHA TECNICA DE DISEÑO DE INDICADORES ESTRATEGICOS O DE GESTION 2022

PILAR/EJE TRANSVERSAL: PILAR 3 TERRITORIAL

TEMA DE DESARROLLO: ACCIÓN POR EL CLIMA

PROGRAMA PRESUPUESTARIO 02010101 GESTIÓN INTEGRAL DE RESIDUOS SÓLIDOS

PROYECTO: 020101010102 COORDINACIÓN PARA SERVICIOS DE LIMPIA Y RECOLECCIÓN DE DESECHOS SÓLIDOS

OBJETIVO DEL PROGRAMA PRESUPUESTARIO: Conjunto articulado e interrelacionado de acciones, para el manejo integral de residuos sólidos, desde su generación hasta la disposición final, a fin de lograr beneficios ambientales, la optimización económica de su manejo y la aceptación social para la separación de los mismos, proporcionando una mejor calidad de vida de la población.

DEPENDENCIA GENERAL: H00 Servicios Públicos

DEPENDENCIA AUXILIAR: 126 Limpia

ESTRUCTURA DEL INDICADOR

NOMBRE DEL INDICADOR: Porcentaje de residuos sólidos urbanos recolectados

FORMULA DE CALCULO: $(\text{Residuos sólidos urbanos recolectados} / \text{Total de residuos sólidos urbanos generados}) * 100$

INTERPRETACIÓN:

DIMENSIÓN QUE ATIENDE:

FACTOR DE COMPARACIÓN:

DESCRIPCIÓN DEL FACTOR DE COMPARACIÓN:

LÍNEA BASE:

FRECUENCIA DE MEDICIÓN: Anual

TIPO DE INDICADOR: Estratégico

CALENDARIZACIÓN TRIMESTRAL

VARIABLES DEL INDICADOR	UNIDAD DE MEDIDA	TIPO DE OPERACIÓN	Trim. 1	Trim. 2	Trim. 3	Trim. 4	META ANUAL
Residuos sólidos urbanos recolectados/							
Total de residuos sólidos urbanos generados) *100							

RESULTADO ESPERADO:

DESCRIPCIÓN DE LA META ANUAL:

MEDIOS DE VERIFICACIÓN:

METAS DE ACCIONES DEL PROGRAMA ANUAL RELACIONADAS:

Elaboró

C. SALVADOR LOPEZ BELTRAN
COORDINADOR DE LIMPIA

NO APLICA
PROPÓSITO





PRESUPUESTO BASADO EN RESULTADO MUNICIPAL

PbRM-01d FICHA TECNICA DE DISEÑO DE INDICADORES ESTRATEGICOS O DE GESTION 2022

PILAR/EJE TRANSVERSAL: PILAR 3 TERRITORIAL
TEMA DE DESARROLLO: ACCIÓN POR EL CLIMA
PROGRAMA PRESUPUESTARIO 02010101 GESTIÓN INTEGRAL DE RESIDUOS SÓLIDOS
PROYECTO: 020101010102 COORDINACIÓN PARA SERVICIOS DE LIMPIA Y RECOLECCIÓN DE DESECHOS SÓLIDOS

Objetivo del Programa Presupuestario: Conjunto articulado e interrelacionado de acciones, para el manejo integral de residuos sólidos, desde su generación hasta la disposición final, a fin de lograr beneficios ambientales, la optimización económica de su manejo y la aceptación social para la separación de los mismos, proporcionando una mejor calidad de vida de la población.

DEPENDENCIA GENERAL: H00 Servicios Públicos
DEPENDENCIA AUXILIAR: 126 Limpia

ESTRUCTURA DEL INDICADOR

NOMBRE DEL INDICADOR: Porcentaje de faenas para la recolección de residuos sólidos urbanos realizadas.

FORMULA DE CALCULO: (Faenas para la recolección de residuos sólidos urbanos realizadas/Faenas programadas para la recolección de residuos sólidos urbanos) *100

INTERPRETACIÓN:

DIMENSIÓN QUE ATIENDE:

FACTOR DE COMPARACIÓN:

DESCRIPCIÓN DEL FACTOR DE COMPARACIÓN:

LÍNEA BASE:

FRECUENCIA DE MEDICIÓN:

Semestral

TIPO DE INDICADOR :

Gestión

CALENDARIZACIÓN TRIMESTRAL

VARIABLES DEL INDICADOR	UNIDAD DE MEDIDA	TIPO DE OPERACIÓN	Trim. 1	Trim. 2	Trim. 3	Trim. 4	META ANUAL
Faenas para la recolección de residuos sólidos urbanos realizadas/							
Faenas programadas para la recolección de residuos sólidos urbanos) *100							

RESULTADO ESPERADO:

DESCRIPCIÓN DE LA META ANUAL:

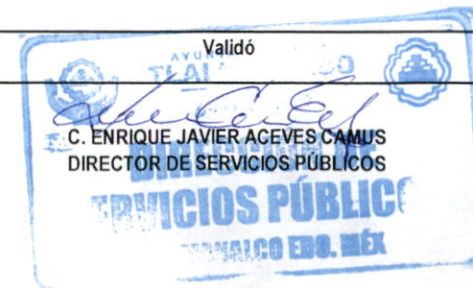
MEDIOS DE VERIFICACIÓN:

METAS DE ACCIONES DEL PROGRAMA ANUAL RELACIONADAS:

Elaboró

C. SALVADOR LÓPEZ BELTRAN
COORDINADOR DE LIMPIA

NO APLICA
COMPONENTE 1





PRESUPUESTO BASADO EN RESULTADO MUNICIPAL

PbRM-01d FICHA TECNICA DE DISEÑO DE INDICADORES ESTRATEGICOS O DE GESTION 2022

PILAR/EJE TRANSVERSAL: PILAR 3 TERRITORIAL

TEMA DE DESARROLLO: ACCIÓN POR EL CLIMA

PROGRAMA PRESUPUESTARIO 02010101 GESTIÓN INTEGRAL DE RESIDUOS SÓLIDOS

PROYECTO: 0201010102 COORDINACIÓN PARA SERVICIOS DE LIMPIA Y RECOLECCIÓN DE DESECHOS SÓLIDOS

OBJETIVO DEL PROGRAMA PRESUPUESTARIO: Conjunto articulado e interrelacionado de acciones, para el manejo integral de residuos sólidos, desde su generación hasta la disposición final, a fin de lograr beneficios ambientales, la optimización económica de su manejo y la aceptación social para la separación de los mismos, proporcionando una mejor calidad de vida de la población.

DEPENDENCIA GENERAL: H00 Servicios Públicos

DEPENDENCIA AUXILIAR: 126 Limpia

ESTRUCTURA DEL INDICADOR

NOMBRE DEL INDICADOR: Porcentaje de kilogramos de desechos sólidos urbanos trasladados al tiradero municipal.

FORMULA DE CALCULO: (Kilogramos de desechos sólidos urbanos trasladados al tiradero municipal/Kilogramos estimados a trasladar al tiradero municipal) *100

INTERPRETACIÓN:

DIMENSIÓN QUE ATIENDE:

FACTOR DE COMPARACIÓN:

DESCRIPCIÓN DEL FACTOR DE COMPARACIÓN:

LÍNEA BASE:

FRECUENCIA DE MEDICIÓN:

Semestral

TIPO DE INDICADOR :

Gestión

CALENDARIZACIÓN TRIMESTRAL

VARIABLES DEL INDICADOR	UNIDAD DE MEDIDA	TIPO DE OPERACIÓN	Trim. 1	Trim. 2	Trim. 3	Trim. 4	META ANUAL
Kilogramos de desechos sólidos urbanos trasladados al tiradero municipal/							
Kilogramos estimados a trasladar al tiradero municipal) *100							

RESULTADO ESPERADO:

DESCRIPCIÓN DE LA META ANUAL:

MEDIOS DE VERIFICACIÓN:

METAS DE ACCIONES DEL PROGRAMA ANUAL RELACIONADAS:

Elaboró

C. SALVADOR LOPEZ BELTRAN
COORDINADOR DE LIMPIA

NO APLICA
COMPONENTE 2

Validó

C. ENRIQUE JAVIER ACEVES CAMUS
DIRECTOR DE SERVICIOS PÚBLICOS

SERVICIOS PÚBLICOS
Tlaxmalcalco



PRESUPUESTO BASADO EN RESULTADO MUNICIPAL

PbRM-01d FICHA TECNICA DE DISEÑO DE INDICADORES ESTRATEGICOS O DE GESTION 2022

PILAR/EJE TRANSVERSAL: PILAR 3 TERRITORIAL
TEMA DE DESARROLLO: ACCIÓN POR EL CLIMA
PROGRAMA PRESUPUESTARIO 02010101 GESTIÓN INTEGRAL DE RESIDUOS SÓLIDOS
PROYECTO: 0201010102 COORDINACIÓN PARA SERVICIOS DE LIMPIA Y RECOLECCIÓN DE DESECHOS SÓLIDOS

OBJETIVO DEL PROGRAMA PRESUPUESTARIO: Conjunto articulado e interrelacionado de acciones, para el manejo integral de residuos sólidos, desde su generación hasta la disposición final, a fin de lograr beneficios ambientales, la optimización económica de su manejo y la aceptación social para la separación de los mismos, proporcionando una mejor calidad de vida de la población.

DEPENDENCIA GENERAL: H00 Servicios Públicos
DEPENDENCIA AUXILIAR: 126 Limpia

ESTRUCTURA DEL INDICADOR

NOMBRE DEL INDICADOR: Porcentaje de espacios públicos que reciben el servicio de limpia a través de barridos.

FORMULA DE CALCULO: $(\text{Espacios públicos que reciben el servicio de limpia a través de barridos} / \text{Espacios públicos que requieren el servicio de limpia a través de barridos}) * 100$

INTERPRETACIÓN:

DIMENSIÓN QUE ATIENDE:

FACTOR DE COMPARACIÓN:

DESCRIPCIÓN DEL FACTOR DE COMPARACIÓN:

LÍNEA BASE:

FRECUENCIA DE MEDICIÓN: Semestral
TIPO DE INDICADOR: Gestión

CALENDARIZACIÓN TRIMESTRAL

VARIABLES DEL INDICADOR	UNIDAD DE MEDIDA	TIPO DE OPERACIÓN	Trim. 1	Trim. 2	Trim. 3	Trim. 4	META ANUAL
Espacios públicos que reciben el servicio de limpia a través de barridos/							
Espacios públicos que requieren el servicio de limpia a través de barridos) *100							
RESULTADO ESPERADO:							

DESCRIPCIÓN DE LA META ANUAL:

MEDIOS DE VERIFICACIÓN:

METAS DE ACCIONES DEL PROGRAMA ANUAL RELACIONADAS:

Elaboró

C. SALVADOR LÓPEZ BELTRAN
COORDINADOR DE LIMPIA

NO APLICA
COMPONENTE 3

Validó





PRESUPUESTO BASADO EN RESULTADO MUNICIPAL
PbRM-01d FICHA TECNICA DE DISEÑO DE INDICADORES ESTRATEGICOS O DE GESTION 2022

PILAR/EJE TRANSVERSAL: PILAR 3 TERRITORIAL
TEMA DE DESARROLLO: ACCIÓN POR EL CLIMA
PROGRAMA PRESUPUESTARIO 02010101 GESTIÓN INTEGRAL DE RESIDUOS SÓLIDOS
PROYECTO: 0201010102 COORDINACIÓN PARA SERVICIOS DE LIMPIA Y RECOLECCIÓN DE DESECHOS SÓLIDOS

OBJETIVO DEL PROGRAMA PRESUPUESTARIO: Conjunto articulado e interrelacionado de acciones, para el manejo integral de residuos sólidos, desde su generación hasta la disposición final, a fin de lograr beneficios ambientales, la optimización económica de su manejo y la aceptación social para la separación de los mismos, proporcionando una mejor calidad de vida de la población.

DEPENDENCIA GENERAL: H00 Servicios Públicos
DEPENDENCIA AUXILIAR: 126 Limpia

ESTRUCTURA DEL INDICADOR

NOMBRE DEL INDICADOR: Porcentaje de equipo de recolección de desechos sólidos urbanos municipales renovado.

FORMULA DE CALCULO: $\frac{\text{Equipo de recolección de desechos sólidos urbanos municipales renovado}}{\text{Total de equipo de recolección de desechos sólidos urbanos municipales}} \times 100$

INTERPRETACIÓN: Porcentaje de equipo renovado

DIMENSIÓN QUE ATIENDE: EFICIENCIA

FACTOR DE COMPARACIÓN: PbRM 2021

DESCRIPCIÓN DEL FACTOR DE COMPARACIÓN: Municipal

LÍNEA BASE: PbRM 2022

FRECUENCIA DE MEDICIÓN: Semestral

TIPO DE INDICADOR: Gestión

CALENDARIZACIÓN TRIMESTRAL

VARIABLES DEL INDICADOR	UNIDAD DE MEDIDA	TIPO DE OPERACIÓN	Trim. 1	Trim. 2	Trim. 3	Trim. 4	META ANUAL
Equipo de recolección de desechos sólidos urbanos municipales renovado/	EQUIPO	SUMABLE	0.00	0	0.00	0	0
Total de equipo de recolección de desechos sólidos urbanos municipales)*100	EQUIPO	SUMABLE	0.00	0	0.00	1	1
RESULTADO ESPERADO:			0	0	0	1	1

DESCRIPCIÓN DE LA META ANUAL: Equipo de recolección de desechos sólidos urbanos municipales renovado

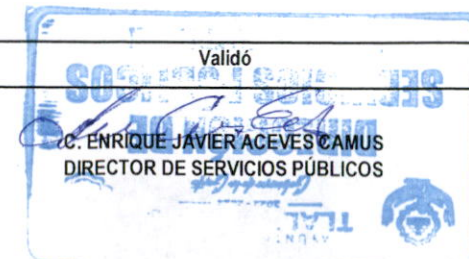
MEDIOS DE VERIFICACIÓN: Solicitud de recursos para la renovación del equipo de recolección de residuos sólidos.

METAS DE ACCIONES DEL PROGRAMA ANUAL RELACIONADAS: Gestión de equipo de unidades para recolección

Elaboró

C. SALVADOR LÓPEZ BELTRAN
COORDINADOR DE LIMPIA

APLICA
COMPONENTE 4





PRESUPUESTO BASADO EN RESULTADO MUNICIPAL
PbRM-01d FICHA TECNICA DE DISEÑO DE INDICADORES ESTRATEGICOS O DE GESTION 2022

PILAR/EJE TRANSVERSAL: PILAR 3 TERRITORIAL
TEMA DE DESARROLLO: ACCIÓN POR EL CLIMA
PROGRAMA PRESUPUESTARIO 02010101 GESTIÓN INTEGRAL DE RESIDUOS SÓLIDOS
PROYECTO: 0201010102 COORDINACIÓN PARA SERVICIOS DE LIMPIA Y RECOLECCIÓN DE DESECHOS SÓLIDOS

OBJETIVO DEL PROGRAMA PRESUPUESTARIO: Conjunto articulado e interrelacionado de acciones, para el manejo integral de residuos sólidos, desde su generación hasta la disposición final, a fin de lograr beneficios ambientales, la optimización económica de su manejo y la aceptación social para la separación de los mismos, proporcionando una mejor calidad de vida de la población.

DEPENDENCIA GENERAL: H00 Servicios Públicos
DEPENDENCIA AUXILIAR: 126 LIMPIA

ESTRUCTURA DEL INDICADOR

NOMBRE DEL INDICADOR: Porcentaje de rutas de recolección de desechos sólidos urbanos municipales realizadas.

FORMULA DE CALCULO: (Número de rutas de recolección de desechos sólidos realizadas/Números de rutas de recolección de desechos sólidos trazadas) *100

INTERPRETACIÓN:

DIMENSIÓN QUE ATIENDE:

FACTOR DE COMPARACIÓN:

DESCRIPCIÓN DEL FACTOR DE COMPARACIÓN:

LÍNEA BASE:

FRECUENCIA DE MEDICIÓN: Mensual

TIPO DE INDICADOR: Gestión

CALENDARIZACIÓN TRIMESTRAL

VARIABLES DEL INDICADOR	UNIDAD DE MEDIDA	TIPO DE OPERACIÓN	Trim. 1	Trim. 2	Trim. 3	Trim. 4	META ANUAL
Número de rutas de recolección de desechos sólidos realizadas/							
Números de rutas de recolección de desechos sólidos trazadas) *100							

RESULTADO ESPERADO:

DESCRIPCIÓN DE LA META ANUAL:

MEDIOS DE VERIFICACIÓN:

METAS DE ACCIONES DEL PROGRAMA ANUAL RELACIONADAS:

Elaboró

C. SALVADOR LÓPEZ BELTRAN
COORDINADOR DE LIMPIA

NO APLICA
ACTIVIDADES 1.1





PRESUPUESTO BASADO EN RESULTADO MUNICIPAL
PbRM-01d FICHA TECNICA DE DISEÑO DE INDICADORES ESTRATEGICOS O DE GESTION 2022

PILAR/EJE TRANSVERSAL: PILAR 3 TERRITORIAL
TEMA DE DESARROLLO: ACCIÓN POR EL CLIMA
PROGRAMA PRESUPUESTARIO 02010101 GESTIÓN INTEGRAL DE RESIDUOS SÓLIDOS
PROYECTO: 0201010102 COORDINACIÓN PARA SERVICIOS DE LIMPIA Y RECOLECCIÓN DE DESECHOS SÓLIDOS

OBJETIVO DEL PROGRAMA PRESUPUESTARIO: Conjunto articulado e interrelacionado de acciones, para el manejo integral de residuos sólidos, desde su generación hasta la disposición final, a fin de lograr beneficios ambientales, la optimización económica de su manejo y la aceptación social para la separación de los mismos, proporcionando una mejor calidad de vida de la población.

DEPENDENCIA GENERAL: H00 Servicios Públicos
DEPENDENCIA AUXILIAR: 126 LIMPIA

ESTRUCTURA DEL INDICADOR

NOMBRE DEL INDICADOR: Porcentaje de kilogramos de residuos sólidos urbanos municipales recibidos.

FORMULA DE CALCULO: $(\text{Kilogramos de residuos sólidos urbanos municipales recibidos} / \text{kilogramos de residuos sólidos urbanos municipales estimados}) * 100$

INTERPRETACIÓN:

DIMENSIÓN QUE ATIENDE:

FACTOR DE COMPARACIÓN:

DESCRIPCIÓN DEL FACTOR DE COMPARACIÓN:

LÍNEA BASE:

FRECUENCIA DE MEDICIÓN: Mensual
TIPO DE INDICADOR: Gestión

CALENDARIZACIÓN TRIMESTRAL

VARIABLES DEL INDICADOR	UNIDAD DE MEDIDA	TIPO DE OPERACIÓN	Trim. 1	Trim. 2	Trim. 3	Trim. 4	META ANUAL
Kilogramos de residuos sólidos urbanos municipales recibidos/							
kilogramos de residuos sólidos urbanos municipales estimados) *100							

RESULTADO ESPERADO:

DESCRIPCIÓN DE LA META ANUAL:

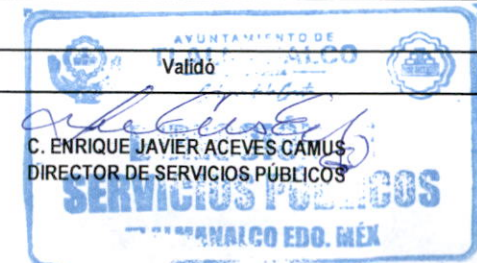
MEDIOS DE VERIFICACIÓN:

METAS DE ACCIONES DEL PROGRAMA ANUAL RELACIONADAS:

Elaboró

C. SALVADOR LÓPEZ BELTRAN
COORDINADOR DE LIMPIA

NO APLICA
ACTIVIDADES 2.1



C. ENRIQUE JAVIER ACEVES CAMUS
DIRECTOR DE SERVICIOS PÚBLICOS



PRESUPUESTO BASADO EN RESULTADO MUNICIPAL

PbRM-01d FICHA TÉCNICA DE DISEÑO DE INDICADORES ESTRATEGICOS O DE GESTION 2022

PILAR/EJE TRANSVERSAL: PILAR 3 TERRITORIAL

TEMA DE DESARROLLO: ACCIÓN POR EL CLIMA

PROGRAMA PRESUPUESTARIO 02010101 GESTIÓN INTEGRAL DE RESIDUOS SÓLIDOS

PROYECTO: 0201010102 COORDINACIÓN PARA SERVICIOS DE LIMPIA Y RECOLECCIÓN DE DESECHOS SÓLIDOS

OBJETIVO DEL PROGRAMA PRESUPUESTARIO: Conjunto articulado e interrelacionado de acciones, para el manejo integral de residuos sólidos, desde su generación hasta la disposición final, a fin de lograr beneficios ambientales, la optimización económica de su manejo y la aceptación social para la separación de los mismos, proporcionando una mejor calidad de vida de la población.

DEPENDENCIA GENERAL: H00 Servicios Públicos

DEPENDENCIA AUXILIAR: 126 LIMPIA

ESTRUCTURA DEL INDICADOR

NOMBRE DEL INDICADOR: Porcentaje de kilogramos de residuos sólidos urbanos municipales recibidos.

FORMULA DE CALCULO: (Kilogramos de residuos sólidos urbanos municipales recibidos/kilogramos de residuos sólidos urbanos municipales estimados) *100

INTERPRETACIÓN:

DIMENSIÓN QUE ATIENDE:

FACTOR DE COMPARACIÓN:

DESCRIPCIÓN DEL FACTOR DE COMPARACIÓN:

LÍNEA BASE:

FRECUENCIA DE MEDICIÓN:

TIPO DE INDICADOR :

CALENDARIZACIÓN TRIMESTRAL

VARIABLES DEL INDICADOR	UNIDAD DE MEDIDA	TIPO DE OPERACIÓN	Trim. 1	Trim. 2	Trim. 3	Trim. 4	META ANUAL
Kilogramos de residuos sólidos urbanos municipales recibidos/							
kilogramos de residuos sólidos urbanos municipales estimados) *100							

RESULTADO ESPERADO:

DESCRIPCIÓN DE LA META ANUAL:

MEDIOS DE VERIFICACIÓN:

METAS DE ACCIONES DEL PROGRAMA ANUAL RELACIONADAS:

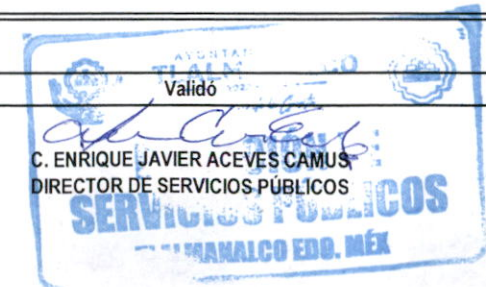
Elaboró

C. SALVADOR LÓPEZ BELTRAN
COORDINADOR DE LIMPIA

NO APLICA
ACTIVIDADES 2.2

Validó

C. ENRIQUE JAVIER ACEVES CAMUS
DIRECTOR DE SERVICIOS PÚBLICOS





PRESUPUESTO BASADO EN RESULTADO MUNICIPAL

PbRM-01d FICHA TECNICA DE DISEÑO DE INDICADORES ESTRATEGICOS O DE GESTION 2022

PILAR/EJE TRANSVERSAL: PILAR 3 TERRITORIAL
TEMA DE DESARROLLO: ACCIÓN POR EL CLIMA
PROGRAMA PRESUPUESTARIO 02010101 GESTIÓN INTEGRAL DE RESIDUOS SÓLIDOS
PROYECTO: 020101010102 COORDINACIÓN PARA SERVICIOS DE LIMPIA Y RECOLECCIÓN DE DESECHOS SÓLIDOS

OBJETIVO DEL PROGRAMA PRESUPUESTARIO: Conjunto articulado e interrelacionado de acciones, para el manejo integral de residuos sólidos, desde su generación hasta la disposición final, a fin de lograr beneficios ambientales, la optimización económica de su manejo y la aceptación social para la separación de los mismos, proporcionando una mejor calidad de vida de la población.

DEPENDENCIA GENERAL: H00 Servicios Públicos
DEPENDENCIA AUXILIAR: 126 LIMPIA

ESTRUCTURA DEL INDICADOR

NOMBRE DEL INDICADOR: Porcentaje de barrido de los espacios públicos municipales realizados.

FORMULA DE CALCULO: (Barrido de los espacios públicos municipales realizados/Barrido de los espacios públicos municipales programados) *100

INTERPRETACIÓN:

DIMENSIÓN QUE ATIENDE:

FACTOR DE COMPARACIÓN:

DESCRIPCIÓN DEL FACTOR DE COMPARACIÓN:

LÍNEA BASE:

FRECUENCIA DE MEDICIÓN: Mensual

TIPO DE INDICADOR :

Mensual

Gestión

CALENDARIZACIÓN TRIMESTRAL

VARIABLES DEL INDICADOR	UNIDAD DE MEDIDA	TIPO DE OPERACIÓN	Trim. 1	Trim. 2	Trim. 3	Trim. 4	META ANUAL
Barrido de los espacios públicos municipales realizados/							
Barrido de los espacios públicos municipales programados) *100							

RESULTADO ESPERADO:

DESCRIPCIÓN DE LA META ANUAL:

MEDIOS DE VERIFICACIÓN:

METAS DE ACCIONES DEL PROGRAMA ANUAL RELACIONADAS:

Elaboró

C. SALVADOR LOPEZ BELTRAN
COORDINADOR DE LIMPIA

NO APLICA
ACTIVIDADES 3.1

Validó

C. ENRIQUE JAVIER ACEVES CAMUS
DIRECTOR DE SERVICIOS PÚBLICOS

TLAXMALCALCO EDO. P.



PRESUPUESTO BASADO EN RESULTADO MUNICIPAL
PbRM-01d FICHA TECNICA DE DISEÑO DE INDICADORES ESTRATEGICOS O DE GESTION 2022

PILAR/EJE TRANSVERSAL: PILAR 3 TERRITORIAL
TEMA DE DESARROLLO: ACCIÓN POR EL CLIMA
PROGRAMA PRESUPUESTARIO 02010101 GESTIÓN INTEGRAL DE RESIDUOS SÓLIDOS
PROYECTO: 020101010102 COORDINACIÓN PARA SERVICIOS DE LIMPIA Y RECOLECCIÓN DE DESECHOS SÓLIDOS

OBJETIVO DEL PROGRAMA PRESUPUESTARIO: Conjunto articulado e interrelacionado de acciones, para el manejo integral de residuos sólidos, desde su generación hasta la disposición final, a fin de lograr beneficios ambientales, la optimización económica de su manejo y la aceptación social para la separación de los mismos, proporcionando una mejor calidad de vida de la población.

DEPENDENCIA GENERAL: H00 Servicios Públicos
DEPENDENCIA AUXILIAR: 126 LIMPIA

ESTRUCTURA DEL INDICADOR

NOMBRE DEL INDICADOR: Promedio de kilogramos recolectados de la basura levantada de los espacios públicos municipales

FORMULA DE CALCULO: $(\text{Kilogramos de basura recolectada a través de barrido de los espacios públicos municipales} / \text{Total de espacios públicos municipales con el servicio de barrido asignado})$

INTERPRETACIÓN:

DIMENSIÓN QUE ATIENDE:

FACTOR DE COMPARACIÓN:

DESCRIPCIÓN DEL FACTOR DE COMPARACIÓN:

LÍNEA BASE:

FRECUENCIA DE MEDICIÓN: Mensual

TIPO DE INDICADOR: Gestión

CALENDARIZACIÓN TRIMESTRAL

VARIABLES DEL INDICADOR	UNIDAD DE MEDIDA	TIPO DE OPERACIÓN	Trim. 1	Trim. 2	Trim. 3	Trim. 4	META ANUAL
Kilogramos de basura recolectada a través de barrido de los espacios públicos municipales/							
Total de espacios públicos municipales con el servicio de barrido asignado)							

RESULTADO ESPERADO:

DESCRIPCIÓN DE LA META ANUAL:

MEDIOS DE VERIFICACIÓN:

METAS DE ACCIONES DEL PROGRAMA ANUAL RELACIONADAS:

Elaboró

C. Salvador López Beltrán
C. SALVADOR LÓPEZ BELTRAN
COORDINADOR DE LIMPIA

NO APLICA
ACTIVIDADES 3.2





PRESUPUESTO BASADO EN RESULTADO MUNICIPAL

PbRM-01d FICHA TECNICA DE DISEÑO DE INDICADORES ESTRATEGICOS O DE GESTION 2022

PILAR/EJE TRANSVERSAL: PILAR 3 TERRITORIAL
TEMA DE DESARROLLO: ACCIÓN POR EL CLIMA
PROGRAMA PRESUPUESTARIO 02010101 GESTIÓN INTEGRAL DE RESIDUOS SÓLIDOS
PROYECTO: 0201010102 COORDINACIÓN PARA SERVICIOS DE LIMPIA Y RECOLECCIÓN DE DESECHOS SÓLIDOS

OBJETIVO DEL PROGRAMA PRESUPUESTARIO: Conjunto articulado e interrelacionado de acciones, para el manejo integral de residuos sólidos, desde su generación hasta la disposición final, a fin de lograr beneficios ambientales, la optimización económica de su manejo y la aceptación social para la separación de los mismos, proporcionando una mejor calidad de vida de la población.

DEPENDENCIA GENERAL: H00 Servicios Públicos

DEPENDENCIA AUXILIAR: 126 LIMPIA

ESTRUCTURA DEL INDICADOR

NOMBRE DEL INDICADOR: Porcentaje de cumplimiento en la supervisión de la limpieza de los espacios públicos urbanos municipales.

FORMULA DE CALCULO: (Supervisión de la limpieza de los espacios públicos urbanos municipales barrios/Supervisión de la limpieza de los espacios públicos urbanos municipales programados para barrido) *100

INTERPRETACIÓN:

DIMENSIÓN QUE ATIENDE:

FACTOR DE COMPARACIÓN:

DESCRIPCIÓN DEL FACTOR DE COMPARACIÓN:

LÍNEA BASE:

FRECUENCIA DE MEDICIÓN: Mensual

TIPO DE INDICADOR: Gestión

CALENDARIZACIÓN TRIMESTRAL

VARIABLES DEL INDICADOR	UNIDAD DE MEDIDA	TIPO DE OPERACIÓN	Trim. 1	Trim. 2	Trim. 3	Trim. 4	META ANUAL
Supervisión de la limpieza de los espacios públicos urbanos municipales barrios/							
/Supervisión de la limpieza de los espacios públicos urbanos municipales programados para barrido) *100							

RESULTADO ESPERADO:

DESCRIPCIÓN DE LA META ANUAL:

MEDIOS DE VERIFICACIÓN:

METAS DE ACCIONES DEL PROGRAMA ANUAL RELACIONADAS:

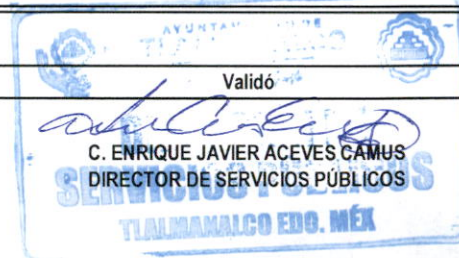
Elaboró

C. SALVADOR LÓPEZ BELTRAN
COORDINADOR DE LIMPIA

NO APLICA
ACTIVIDADES 3.3

Validó

C. ENRIQUE JAVIER ACEVES CAMUS
DIRECTOR DE SERVICIOS PÚBLICOS





PRESUPUESTO BASADO EN RESULTADO MUNICIPAL
PbRM-01d FICHA TECNICA DE DISEÑO DE INDICADORES ESTRATEGICOS O DE GESTION 2022

PILAR/EJE TRANSVERSAL: PILAR 3 TERRITORIAL

TEMA DE DESARROLLO: ACCIÓN POR EL CLIMA

PROGRAMA PRESUPUESTARIO 02010101 GESTIÓN INTEGRAL DE RESIDUOS SÓLIDOS

PROYECTO: 020101010102 COORDINACIÓN PARA SERVICIOS DE LIMPIA Y RECOLECCIÓN DE DESECHOS SÓLIDOS

OBJETIVO DEL PROGRAMA PRESUPUESTARIO: Conjunto articulado e interrelacionado de acciones, para el manejo integral de residuos sólidos, desde su generación hasta la disposición final, a fin de lograr beneficios ambientales, la optimización económica de su manejo y la aceptación social para la separación de los mismos, proporcionando una mejor calidad de vida de la población.

DEPENDENCIA GENERAL: H00 Servicios Públicos

DEPENDENCIA AUXILIAR: 126 LIMPIA

ESTRUCTURA DEL INDICADOR

NOMBRE DEL INDICADOR: Porcentaje de cumplimiento en los mantenimientos del equipo de recolección de residuos sólidos urbanos municipales realizados.

FORMULA DE CALCULO: $(\text{Mantenimiento del equipo de recolección de residuos sólidos urbanos municipales realizado} / \text{Mantenimiento del equipo de recolección de residuos sólidos urbanos municipales programado}) * 100$

INTERPRETACIÓN:

DIMENSIÓN QUE ATIENDE:

FACTOR DE COMPARACIÓN:

DESCRIPCIÓN DEL FACTOR DE COMPARACIÓN:

LÍNEA BASE:

FRECUENCIA DE MEDICIÓN: Mensual

TIPO DE INDICADOR: Gestión

CALENDARIZACIÓN TRIMESTRAL

VARIABLES DEL INDICADOR	UNIDAD DE MEDIDA	TIPO DE OPERACIÓN	Trim. 1	Trim. 2	Trim. 3	Trim. 4	META ANUAL
Mantenimiento del equipo de recolección de residuos sólidos urbanos municipales realizado/							
Mantenimiento del equipo de recolección de residuos sólidos urbanos municipales programado)*100							

RESULTADO ESPERADO:

DESCRIPCIÓN DE LA META ANUAL:

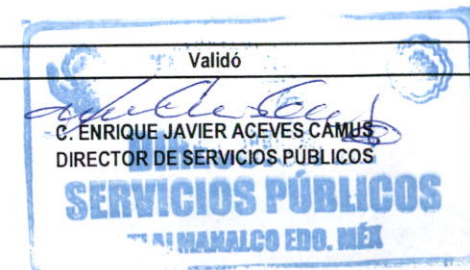
MEDIOS DE VERIFICACIÓN:

METAS DE ACCIONES DEL PROGRAMA ANUAL RELACIONADAS:

Elaboró

C. SALVADOR LÓPEZ BELTRAN
COORDINADOR DE LIMPIA

NO APLICA
ACTIVIDADES 4.1





PRESUPUESTO BASADO EN RESULTADO MUNICIPAL
PbRM-01d FICHA TECNICA DE DISEÑO DE INDICADORES ESTRATEGICOS O DE GESTION 2022

PILAR/EJE TRANSVERSAL: PILAR 3 TERRITORIAL
TEMA DE DESARROLLO: ACCIÓN POR EL CLIMA
PROGRAMA PRESUPUESTARIO 02010101 GESTIÓN INTEGRAL DE RESIDUOS SÓLIDOS
PROYECTO: 0201010102 COORDINACIÓN PARA SERVICIOS DE LIMPIA Y RECOLECCIÓN DE DESECHOS SÓLIDOS

OBJETIVO DEL PROGRAMA PRESUPUESTARIO: Conjunto articulado e interrelacionado de acciones, para el manejo integral de residuos sólidos, desde su generación hasta la disposición final, a fin de lograr beneficios ambientales, la optimización económica de su manejo y la aceptación social para la separación de los mismos, proporcionando una mejor calidad de vida de la población.

DEPENDENCIA GENERAL: H00 Servicios Públicos
DEPENDENCIA AUXILIAR: 126 LIMPIA

ESTRUCTURA DEL INDICADOR

NOMBRE DEL INDICADOR: Porcentaje de adquisición de equipo de recolección de residuos sólidos urbanos municipales requerido.

FORMULA DE CALCULO: $(\text{Equipo e instrumentos adquiridos para la recolección de residuos sólidos urbanos municipales} / \text{Equipo e instrumentos necesarios para la recolección de residuos sólidos urbanos municipales}) * 100$

INTERPRETACIÓN: Porcentaje de adquisición de equipo de recolección de residuos sólidos urbanos municipales requerido.

DIMENSIÓN QUE ATIENDE: EFICIENCIA

FRECUENCIA DE MEDICIÓN: Mensual

FACTOR DE COMPARACIÓN: PbRM 2021

TIPO DE INDICADOR: Gestión

DESCRIPCIÓN DEL FACTOR DE COMPARACIÓN: Municipales

LÍNEA BASE: PbRM 2022

CALENDARIZACIÓN TRIMESTRAL

VARIABLES DEL INDICADOR	UNIDAD DE MEDIDA	TIPO DE OPERACIÓN	Trim. 1	Trim. 2	Trim. 3	Trim. 4	META ANUAL	
Equipo e instrumentos adquiridos para la recolección de residuos sólidos urbanos municipales/	GESTIÓN	EQUIPO	0	0	0	0	0	
Equipo e instrumentos necesarios para la recolección de residuos sólidos urbanos municipales)*100	GESTIÓN	EQUIPO	0	0	0	1	1	
RESULTADO ESPERADO:							1	1

DESCRIPCIÓN DE LA META ANUAL: Adquisición de equipo de recolección de residuos sólidos urbanos municipales

MEDIOS DE VERIFICACIÓN: Comparativo del equipo de recolección de residuos sólidos urbanos municipales de los dos últimos semestres.

METAS DE ACCIONES DEL PROGRAMA ANUAL RELACIONADAS: Gestión de equipo de unidades para recolección

Elaboró

C. Salvador López Beltran
C. SALVADOR LÓPEZ BELTRAN
COORDINADOR DE LIMPIA

APLICA
ACTIVIDADES 4.2

Validó

C. Enrique Javier Aceves Camus
C. ENRIQUE JAVIER ACEVES CAMUS
DIRECTOR DE SERVICIOS PÚBLICOS

SERVICIOS PÚBLICOS